



ESTADO DE LA SITUACION FINANCIERA

A 31 de Enero
2025

Activos

Activos corrientes

Efectivo

1110 Depositos en instituciones financieras	48,789,058
1384 Otras cuentas por cobrar	36,900,000
Total activos corrientes	85,689,058

Propiedad planta y equipo

1655 Maquinaria y equipo	465,345,630
1665 Muebles enseres y equipo de oficina	82,553,528
1670 Equipo de comunicacion y computacion	482,846,885
1685 Depreciacion acumulada de propiedades, planta y equipo (cr)	-794,756,155
Total propiedad planta y equipo	235,989,888

Otros activos

1970 Activos intangibles	1,044,000
1975 Amortizacion acumulada de activos intangibles (cr)	-1,044,000
Total otros activos	
Total activos	321,678,946

Pasivos

Pasivos corrientes

2436 Retencion en la fuente e impuesto de timbre	130,000
2490 Otras cuentas por pagar	18,000
2910 Ingresos recibidos por anticipado	536,448
Total pasivos corrientes	684,448
Total pasivos	684,448

Patrimonio

3105 Capital fiscal	150,595,046
3109 Resultados de ejercicios anteriores	174,894,594
3110 Resultado del ejercicio	-4,495,142
Total patrimonio	320,994,498

Total pasivo y patrimonio

321,678,946

ALVARO LOZANO OSPINA
RECTOR

SANDRA MILENA PERNAGORDA
VALENCIA CONTADORA T.P. 79570-T




ESTADO DE RESULTADOS

**A 31 de Enero
2025**

OTROS INGRESOS	
INTERESES SOBRE DEPOSITOS EN INSTITUCIONES FINANCIERAS	
48020101 Rendimientos financieros Gratuidad	1,188
INTERESES SOBRE DEPOSITOS EN INSTITUCIONES FINANCIERAS	
INGRESOS DIVERSOS	
48081702 Concesion local fotocopiadora	178,000
48081709 Otros ingresos por explotacion de bienes o de productos de propiedad	1,790,000
48081716 Arrendamiento granja	180,000
48081717 Arrendamiento casa bloque 08	200,000
48081718 Arrendamiento Coopeinem	326,000
48089001 Certificados y constancias	770,734
48089003 Programa jovenes y adultos	939,331
INGRESOS DIVERSOS	
OTROS INGRESOS	
GASTOS DE ADMINISTRACION Y OPERACION	
GENERALES	
51111703 Func. Servicios de acceso a Internet de banda ancha	262,916
51117901 Func. Servicios de contabilidad	1,300,000
GENERALES	
IMPUESTOS, CONTRIBUCIONES Y TASAS	
51202401 Gravamen a los movimientos financieros	14,332
IMPUESTOS, CONTRIBUCIONES Y TASAS	
GASTOS DE ADMINISTRACION Y OPERACION	
DETERIORO, DEPRECIACIONES, AMORTIZACIONE Y PROVISIONES	
DEPRECIACION DE PROPIEDADES PLANTA Y EQUIPO	
53600401 Maquinaria y equipo	4,439,390
53600601 Muebles Enseres y equipo de oficina	544,466
53600701 Equipo de comunicacion y computacion	2,319,291
DEPRECIACION DE PROPIEDADES PLANTA Y EQUIPO	
DETERIORO, DEPRECIACIONES, AMORTIZACIONE Y PROVISIONES	
Excedente o déficit dej ejercicio	


ALVARO LOZANO OSPINA
RECTOR


SANDRA MILENA PERNAGORDA VALENCIA
CONTADORA T.P 79570-T



INSTITUCION EDUCATIVA INEM JOSE CELESTINO MUTIS

NIT: 800.171.497-1

Balance de Prueba

DE 2025-1-1 HASTA 2025-1-31

Código	Nombre	Saldo Anterior	Débito	Crédito	Saldo Actual
1	ACTIVOS	326,873,214	5,706,127	10,900,395	321,678,946
11	EFFECTIVO Y EQUIVALENTES AL EFFECTIVO	46,680,179	5,706,127	3,597,248	48,789,058
1110	DEPOSITOS EN INSTITUCIONES FINANCIERAS	46,680,179	5,706,127	3,597,248	48,789,058
111005	Cuenta Corriente Bancaria	44,545,790	5,605,989	1,438,648	48,713,131
11100501	BANCO POPULAR CTA.110-46000033-4	2,476,963	1,050	0	2,478,013
11100502	BANCO BOGOTA CTA.138-16652-5	16,910,859	5,604,939	1,438,648	21,077,150
11100503	BANCO BOGOTA CTA CTE 138702261	25,157,968	0	0	25,157,968
111006	Cuenta de ahorro	2,134,389	100,138	2,158,600	75,927
11100601	PAGADORA POPULAR 220-460-20230-2	4	0	0	4
11100602	BANCO DAVIVIENDA CTA AHORROS DAMAS 136100214628- RECURSOS PROPIOS	2,134,385	100,138	2,158,600	75,923
13	CUENTAS POR COBRAR	36,900,000	0	0	36,900,000
1384	OTRAS CUENTAS POR COBRAR	36,900,000	0	0	36,900,000
138490	Otras cuentas por cobrar	36,900,000	0	0	36,900,000
16	PROPIEDADES PLANTA Y EQUIPO	243,293,035	0	7,303,147	235,989,888
1655	MAQUINARIA Y EQUIPO	465,345,630	0	0	465,345,630
165501	Equipo de Construccion	3,819,677	0	0	3,819,677
16550101	Equipo de Construccion	3,819,677	0	0	3,819,677
165502	Armamento y equipo reservado	5,028,537	0	0	5,028,537
16550201	Armamento y equipo reservado	5,028,537	0	0	5,028,537
165505	Equipo de Musica	30,442,236	0	0	30,442,236
16550501	Instrumentos musicales	30,442,236	0	0	30,442,236
165506	Equipo de Recreacion y Deporte	22,907,357	0	0	22,907,357
16550601	Articulos de deporte	22,907,357	0	0	22,907,357
165509	Equipo de Ensenanza	201,118,238	0	0	201,118,238
16550901	Equipo de Ensenanza	201,118,238	0	0	201,118,238
165522	Equipo de Ayuda Audiovisual	191,532,972	0	0	191,532,972
16552201	Equipo de Ayuda Audiovisual	191,532,972	0	0	191,532,972
165590	Otra Maquinaria y Equipo	10,496,613	0	0	10,496,613
16559001	Otra Maquinaria y Equipo	10,496,613	0	0	10,496,613
1665	MUEBLES ENSERES Y EQUIPO DE OFICINA	82,553,528	0	0	82,553,528
166501	Muebles Enseres	74,433,528	0	0	74,433,528
16650101	Muebles y enseres	74,433,528	0	0	74,433,528
166502	Equipo y Maquina de Oficina	8,120,000	0	0	8,120,000
16650201	Equipo y Maquina de Oficina	8,120,000	0	0	8,120,000
1670	EQUIPO DE COMUNICACION Y COMPUTACION	482,846,885	0	0	482,846,885
167001	Equipo de Comunicacion	159,352,158	0	0	159,352,158
16700101	Equipo de Comunicacion	159,352,158	0	0	159,352,158
167002	Equipo de Computacion	323,494,727	0	0	323,494,727
16700201	Equipo de Computacion	323,494,727	0	0	323,494,727
1685	DEPRECIACION ACUMULADA DE PROPIEDADES, PLANTA Y EQUIPO (CR)	-787,453,008	0	7,303,147	-794,756,155
168504	Maquinaria y Equipo	-316,969,076	0	4,439,390	-321,408,466
16850401	Maquinaria y Equipo	-316,969,076	0	4,439,390	-321,408,466
168506	Muebles Enseres y Equipo de Oficina	-56,436,468	0	544,466	-56,980,934
16850601	Muebles Enseres y Equipo de Oficina	-56,436,468	0	544,466	-56,980,934
168507	Equipos de Comunicacion y Computacion	-414,047,464	0	2,319,291	-416,366,755
16850701	Equipos de Comunicacion y Computacion	-414,047,464	0	2,319,291	-416,366,755
19	OTROS ACTIVOS	0	0	0	0
1970	ACTIVOS INTANGIBLES	1,044,000	0	0	1,044,000
197008	Softwares	1,044,000	0	0	1,044,000
19700801	Softwares	1,044,000	0	0	1,044,000
1975	AMORTIZACION ACUMULADA DE ACTIVOS INTANGIBLES (CR)	-1,044,000	0	0	-1,044,000
197508	Softwares	-1,044,000	0	0	-1,044,000
19750801	Sotwares	-1,044,000	0	0	-1,044,000
2	PASIVOS	1,383,574	2,798,490	2,099,364	684,448
24	CUENTAS POR PAGAR	18,000	1,432,916	1,562,916	148,000
2401	ADQUISICION DE BIENES Y SERVICIOS- NACIONALES	0	1,352,516	1,352,516	0
240101	Bienes y servicios	0	1,352,516	1,352,516	0
24010101	Bienes y servicios	0	1,352,516	1,352,516	0
2407	RECURSOS A FAVOR DE TERCEROS	0	80,400	80,400	0
240703	Impuestos	0	4,000	4,000	0
24070301	Tasa pro deporte y Recreacion	0	4,000	4,000	0
240722	Estampillas	0	76,400	76,400	0
24072202	Estampilla prohospital	0	30,400	30,400	0
24072203	Estampillas Pro Cultura	0	16,000	16,000	0
24072204	Estampillas Para el Bienestar del Adulto	0	30,000	30,000	0
2436	RETENCION EN LA FUENTE E IMPUESTO DE TIMBRE	0	0	130,000	130,000
243603	Honorarios	0	0	130,000	130,000
24360301	Honorarios	0	0	130,000	130,000
2490	OTRAS CUENTAS POR PAGAR	18,000	0	0	18,000
29	OTROS PASIVOS	1,365,574	1,365,574	536,448	536,448
2910	INGRESOS RECIBIDOS POR ANTICIPADO	1,365,574	1,365,574	536,448	536,448



INSTITUCION EDUCATIVA INEM JOSE CELESTINO MUTIS

NIT: 800.171.497-1

Balance de Prueba

DE 2025-1-1 HASTA 2025-1-31

Código	Nombre	Saldo Anterior	Débito	Crédito	Saldo Actual
291026	Servicios Educativos	1,365,574	1,365,574	536,448	536,448
29102601	Anticipo Certificados y constancias	87,574	87,574	72,636	72,636
29102602	Anticipo Programa Herencia del saber	0	0	463,812	463,812
29102607	Anticipo Arrendamiento fotocopiadora	178,000	178,000	0	0
29102608	Anticipo otros ingresos por explotacion de bienes y productos	1,100,000	1,100,000	0	0
3	PATRIMONIO	325,489,640	566,044,990	566,044,990	325,489,640
31	PATRIMONIO DE LAS ENTIDADES DE GOBIERNO	325,489,640	566,044,990	566,044,990	325,489,640
3105	CAPITAL FISCAL	150,595,046	0	0	150,595,046
310506	Capital Fiscal	150,595,046	0	0	150,595,046
31050601	Capital Fiscal Departamento	150,595,046	0	0	150,595,046
3109	RESULTADOS DE EJERCICIOS ANTERIORES	740,939,584	566,044,990	0	174,894,594
310901	Utilidades o excedentes acumulados	846,358,060	0	0	846,358,060
31090101	Utilidades o excedentes acumulados	758,527,744	0	0	758,527,744
31090102	IPT al nuevo marco de regulacion (Propiedad planta y equipo)	87,069,872	0	0	87,069,872
310902	Perdidas o deficits acumulados	-105,418,476	566,044,990	0	-671,463,466
31090201	Perdidas o deficits acumulados	-105,418,476	566,044,990	0	-671,463,466
3110	RESULTADO DEL EJERCICIO	-566,044,990	0	566,044,990	0
311002	Perdida o deficit del ejercicio	-566,044,990	0	566,044,990	0
31100201	Perdida o deficit del ejercicio	-566,044,990	0	566,044,990	0
4	INGRESOS	0	0	4,385,253	4,385,253
48	OTROS INGRESOS	0	0	4,385,253	4,385,253
4802	INTERESES SOBRE DEPOSITOS EN INSTITUCIONES FINANCIERAS	0	0	1,188	1,188
480201	Intereses sobre depositos en instituciones financieras	0	0	1,188	1,188
48020101	Rendimientos financieros Gratuidad	0	0	1,188	1,188
4808	INGRESOS DIVERSOS	0	0	4,384,065	4,384,065
480817	Arrendamiento Operativo	0	0	2,674,000	2,674,000
48081702	Concesion local fotocopiadora	0	0	178,000	178,000
48081709	Otros ingresos por explotacion de bienes o de productos de propiedad	0	0	1,790,000	1,790,000
48081716	Arrendamiento granja	0	0	180,000	180,000
48081717	Arrendamiento casa bloque 08	0	0	200,000	200,000
48081718	Arrendamiento Coopeinem	0	0	326,000	326,000
480890	Otros Ingresos Diversos	0	0	1,710,065	1,710,065
48089001	Certificados y constancias	0	0	770,734	770,734
48089003	Programa jovenes y adultos	0	0	939,331	939,331
5	GASTOS	0	8,880,395	0	8,880,395
51	GASTOS DE ADMINISTRACION Y OPERACION	0	1,577,248	0	1,577,248
5111	GENERALES	0	1,562,916	0	1,562,916
511117	Servicios publicos	0	262,916	0	262,916
51111703	Func. Servicios de acceso a Internet de banda ancha	0	262,916	0	262,916
511179	Honorarios	0	1,300,000	0	1,300,000
51117901	Func. Servicios de contabilidad	0	1,300,000	0	1,300,000
5120	IMPUESTOS, CONTRIBUCIONES Y TASAS	0	14,332	0	14,332
512024	Gravamen a los movimientos financieros	0	14,332	0	14,332
51202401	Gravamen a los movimientos financieros	0	14,332	0	14,332
53	DETERIORO, DEPRECIACIONES, AMORTIZACION Y PROVISIONES	0	7,303,147	0	7,303,147
5360	DEPRECIACION DE PROPIEDADES PLANTA Y EQUIPO	0	7,303,147	0	7,303,147
536004	Maquinaria y equipo	0	4,439,390	0	4,439,390
53600401	Maquinaria y equipo	0	4,439,390	0	4,439,390
536006	Muebles Enseres y equipo de oficina	0	544,466	0	544,466
53600601	Muebles Enseres y equipo de oficina	0	544,466	0	544,466
536007	Equipo de comunicacion y computacion	0	2,319,291	0	2,319,291
53600701	Equipo de comunicacion y computacion	0	2,319,291	0	2,319,291
		Sumas Iguales	583,430,002	583,430,002	

ALVARO LOZANO OSPINA
RECTOR


SANDRA MILENA PERNAGORDA
VALENCIA CONTADORA T.P 79570-
T




INSTITUCION EDUCATIVA INEM JOSE CELESTINO MUTIS

Presupuesto de Ingresos en el mes de ENERO de 2025

CODIGO	NOMBRE	APROPIACION INICIAL	MODIFICACIONES	PRESUPUESTO DEFINITIVO	RECAUDO EN ENERO	ACUMULADO	POR RECAUDAR	% EJECUCION	% POR EJECUTAR
			ADICION						
1	Ingresos	182,022,000	45,296,605	227,318,605	49,681,858	49,681,858	177,636,747	21.86	78.14
1.1	Ingresos Corrientes	181,022,000	0	181,022,000	4,384,065	4,384,065	176,637,935	2.42	97.58
1.1.02	Ingresos No tributarios	181,022,000	0	181,022,000	4,384,065	4,384,065	176,637,935	2.42	97.58
1.1.02.05	Venta de bienes y servicios	66,022,000	0	66,022,000	4,384,065	4,384,065	61,637,935	6.64	93.36
1.1.02.05.002	Ventas incidentales de establecimientos no de mercado	66,022,000	0	66,022,000	4,384,065	4,384,065	61,637,935	6.64	93.36
1.1.02.05.002.09	Servicios para la comunidad, sociales y personales	66,022,000	0	66,022,000	4,384,065	4,384,065	61,637,935	6.64	93.36
1.1.02.05.002.09.01	Certificados y Constancias	8,000,000	0	8,000,000	770,734	770,734	7,229,266	9.63	90.37
1.1.02.05.002.09.02	Derechos de grado y duplicados diplomas y actas de grado	7,000,000	0	7,000,000	0	0	7,000,000	0.00	100.00
1.1.02.05.002.09.03	Programa jovenes y adultos	14,000,000	0	14,000,000	939,331	939,331	13,060,669	6.71	93.29
1.1.02.05.002.09.07	Concesion local cafeteria	19,320,000	0	19,320,000	0	0	19,320,000	0.00	100.00
1.1.02.05.002.09.08	Concesion local fotocopiadora	2,660,000	0	2,660,000	178,000	178,000	2,482,000	6.69	93.31
1.1.02.05.002.09.09	Otros ingresos por explotacion de bienes o de productos de propiedad	3,600,000	0	3,600,000	1,790,000	1,790,000	1,810,000	49.72	50.28
1.1.02.05.002.09.16	Arrendamiento granja	2,400,000	0	2,400,000	180,000	180,000	2,220,000	7.50	92.50
1.1.02.05.002.09.17	Arrendamiento casa bloque 08	642,000	0	642,000	200,000	200,000	442,000	31.15	68.85
1.1.02.05.002.09.18	Arrendamiento Coopeinem	8,400,000	0	8,400,000	326,000	326,000	8,074,000	3.88	96.12
1.1.02.06	Transferencias corrientes	115,000,000	0	115,000,000	0	0	115,000,000	0.00	100.00
1.1.02.06.001	Sistema General de Participaciones	115,000,000	0	115,000,000	0	0	115,000,000	0.00	100.00
1.1.02.06.001.01	Participacion para educacion	115,000,000	0	115,000,000	0	0	115,000,000	0.00	100.00
1.1.02.06.001.01.03	Calidad	115,000,000	0	115,000,000	0	0	115,000,000	0.00	100.00
1.1.02.06.001.01.03.01	Calidad por matricula oficial	15,000,000	0	15,000,000	0	0	15,000,000	0.00	100.00
1.1.02.06.001.01.03.01.01	Transferencias Municipales - SGP Calidad	15,000,000	0	15,000,000	0	0	15,000,000	0.00	100.00
1.1.02.06.001.01.03.02	Calidad por gratuidad	100,000,000	0	100,000,000	0	0	100,000,000	0.00	100.00
1.1.02.06.001.01.03.02.01	Transferencias Nacionales - SGP Gratuidad	100,000,000	0	100,000,000	0	0	100,000,000	0.00	100.00
1.2	Recursos de capital	1,000,000	45,296,605	46,296,605	45,297,793	45,297,793	998,812	97.84	2.16
1.2.05	Rendimientos financieros	1,000,000	0	1,000,000	1,188	1,188	998,812	0.12	99.88
1.2.05.02	Depositos	1,000,000	0	1,000,000	1,188	1,188	998,812	0.12	99.88
1.2.05.02.01	Rendimientos financieros Gratuidad	1,000,000	0	1,000,000	1,188	1,188	998,812	0.12	99.88
1.2.10	Recursos del balance	0	45,296,605	45,296,605	45,296,605	45,296,605	0	100.00	0.00
1.2.10.02	Superavit fiscal	0	45,296,605	45,296,605	45,296,605	45,296,605	0	100.00	0.00
1.2.10.02.01	Superavit- Gratuidad	0	2,476,967	2,476,967	2,476,967	2,476,967	0	100.00	0.00
1.2.10.02.02	Superavit- Recursos Propios	0	17,661,670	17,661,670	17,661,670	17,661,670	0	100.00	0.00
1.2.10.02.04	Superavit -Otras transferencias	0	25,157,968	25,157,968	25,157,968	25,157,968	0	100.00	0.00


 ALVARO LOZANO OSPINA
 RECTOR


 SANDRA MILENA PERNAGORA VALENCIA CONTADORA
 T.P 79570-T



INSTITUCION EDUCATIVA INEM JOSE CELESTINO MUTIS

PAC de Ingresos hasta el mes de ENERO

CODIGO	NOMBRE	PRESUPUESTO INICIAL	MODIFICACIONES ADICION	APROPIACION DEFINITIVA	MESES												TOTAL	
					ENERO	FEBRERO	MARZO	ABRIL	MAYO	JUNIO	JULIO	AGOSTO	SEPTIEMBRE	OCTUBRE	NOVIEMBRE	DICIEMBRE		
1	Ingresos	182,022,000	45,296,605	227,318,605	49,681,858	16,148,795	16,148,795	16,148,795	16,148,795	16,148,795	16,148,795	16,148,795	16,148,795	16,148,795	16,148,795	16,148,795	16,148,795	227,318,605
1.1	Ingresos Corrientes	181,022,000	0	181,022,000	4,384,065	16,057,994	16,057,994	16,057,994	16,057,994	16,057,994	16,057,994	16,057,994	16,057,994	16,057,994	16,057,994	16,057,994	16,057,994	181,022,000
1.1.02	Ingresos No tributarios	181,022,000	0	181,022,000	4,384,065	16,057,994	16,057,994	16,057,994	16,057,994	16,057,994	16,057,994	16,057,994	16,057,994	16,057,994	16,057,994	16,057,994	16,057,994	181,022,000
1.1.02.05	Venta de bienes y servicios	66,022,000	0	66,022,000	4,384,065	5,603,449	5,603,449	5,603,449	5,603,449	5,603,449	5,603,449	5,603,449	5,603,449	5,603,449	5,603,449	5,603,449	5,603,449	66,022,000
1.1.02.05.002	Ventas incidentales de establecimientos no de mercado	66,022,000	0	66,022,000	4,384,065	5,603,449	5,603,449	5,603,449	5,603,449	5,603,449	5,603,449	5,603,449	5,603,449	5,603,449	5,603,449	5,603,449	5,603,449	66,022,000
1.1.02.05.002.09	Servicios para la comunidad, sociales y personales	66,022,000	0	66,022,000	4,384,065	5,603,449	5,603,449	5,603,449	5,603,449	5,603,449	5,603,449	5,603,449	5,603,449	5,603,449	5,603,449	5,603,449	5,603,449	66,022,000
1.1.02.05.002.09.01	Certificados y Constancias	8,000,000	0	8,000,000	770,734	657,206	657,206	657,206	657,206	657,206	657,206	657,206	657,206	657,206	657,206	657,206	657,206	8,000,000
1.1.02.05.002.09.02	Derechos de grado y duplicados diplomas y actas de grado	7,000,000	0	7,000,000	0	636,364	636,364	636,364	636,364	636,364	636,364	636,364	636,364	636,364	636,364	636,364	636,364	7,000,000
1.1.02.05.002.09.03	Programa juvenes y adultos	14,000,000	0	14,000,000	939,331	1,187,334	1,187,334	1,187,334	1,187,334	1,187,334	1,187,334	1,187,334	1,187,334	1,187,334	1,187,334	1,187,334	1,187,334	14,000,000
1.1.02.05.002.09.07	Concesion local cafeteria	19,320,000	0	19,320,000	0	1,756,364	1,756,364	1,756,364	1,756,364	1,756,364	1,756,364	1,756,364	1,756,364	1,756,364	1,756,364	1,756,364	1,756,364	19,320,000
1.1.02.05.002.09.08	Concesion local fotocopiadora	2,660,000	0	2,660,000	178,000	225,636	225,636	225,636	225,636	225,636	225,636	225,636	225,636	225,636	225,636	225,636	225,636	2,660,000
1.1.02.05.002.09.09	Otros ingresos por explotacion de bienes o de productos de propiedad	3,600,000	0	3,600,000	1,790,000	164,545	164,545	164,545	164,545	164,545	164,545	164,545	164,545	164,545	164,545	164,545	164,545	3,600,000
1.1.02.05.002.09.16	Arrendamiento granja	2,400,000	0	2,400,000	180,000	201,818	201,818	201,818	201,818	201,818	201,818	201,818	201,818	201,818	201,818	201,818	201,818	2,400,000
1.1.02.05.002.09.17	Arrendamiento casa bloque 08	642,000	0	642,000	200,000	40,182	40,182	40,182	40,182	40,182	40,182	40,182	40,182	40,182	40,182	40,182	40,182	642,000
1.1.02.05.002.09.18	Arrendamiento Coopeinem	8,400,000	0	8,400,000	326,000	734,000	734,000	734,000	734,000	734,000	734,000	734,000	734,000	734,000	734,000	734,000	734,000	8,400,000
1.1.02.06	Transferencias corrientes	115,000,000	0	115,000,000	0	10,454,545	10,454,545	10,454,545	10,454,545	10,454,545	10,454,545	10,454,545	10,454,545	10,454,545	10,454,545	10,454,545	10,454,545	115,000,000
1.1.02.06.001	Sistema General de Participaciones	115,000,000	0	115,000,000	0	10,454,545	10,454,545	10,454,545	10,454,545	10,454,545	10,454,545	10,454,545	10,454,545	10,454,545	10,454,545	10,454,545	10,454,545	115,000,000
1.1.02.06.001.01	Participacion para educacion	115,000,000	0	115,000,000	0	10,454,545	10,454,545	10,454,545	10,454,545	10,454,545	10,454,545	10,454,545	10,454,545	10,454,545	10,454,545	10,454,545	10,454,545	115,000,000
1.1.02.06.001.01.03	Calidad	115,000,000	0	115,000,000	0	10,454,545	10,454,545	10,454,545	10,454,545	10,454,545	10,454,545	10,454,545	10,454,545	10,454,545	10,454,545	10,454,545	10,454,545	115,000,000
1.1.02.06.001.01.03.01	Calidad por matricula oficial	15,000,000	0	15,000,000	0	1,363,636	1,363,636	1,363,636	1,363,636	1,363,636	1,363,636	1,363,636	1,363,636	1,363,636	1,363,636	1,363,636	1,363,636	15,000,000
1.1.02.06.001.01.03.01.01	Transferencias Municipales - SGP Calidad	15,000,000	0	15,000,000	0	1,363,636	1,363,636	1,363,636	1,363,636	1,363,636	1,363,636	1,363,636	1,363,636	1,363,636	1,363,636	1,363,636	1,363,636	15,000,000
1.1.02.06.001.01.03.01.02	Calidad por gratuidad	100,000,000	0	100,000,000	0	9,090,909	9,090,909	9,090,909	9,090,909	9,090,909	9,090,909	9,090,909	9,090,909	9,090,909	9,090,909	9,090,909	9,090,909	100,000,000
1.1.02.06.001.01.03.02.01	Transferencias Nacionales - SGP Gratuidad	100,000,000	0	100,000,000	0	9,090,909	9,090,909	9,090,909	9,090,909	9,090,909	9,090,909	9,090,909	9,090,909	9,090,909	9,090,909	9,090,909	9,090,909	100,000,000
1.2	Recursos de capital	1,000,000	45,296,605	46,296,605	45,297,793	90,801	90,801	90,801	90,801	90,801	90,801	90,801	90,801	90,801	90,801	90,801	90,801	46,296,605
1.2.05	Rendimientos financieros	1,000,000	0	1,000,000	1,188	90,801	90,801	90,801	90,801	90,801	90,801	90,801	90,801	90,801	90,801	90,801	90,801	1,000,000
1.2.05.02	Depositos	1,000,000	0	1,000,000	1,188	90,801	90,801	90,801	90,801	90,801	90,801	90,801	90,801	90,801	90,801	90,801	90,801	1,000,000
1.2.05.02.01	Rendimientos financieros Gratuidad	1,000,000	0	1,000,000	1,188	90,801	90,801	90,801	90,801	90,801	90,801	90,801	90,801	90,801	90,801	90,801	90,801	1,000,000
1.2.10	Recursos del balance	0	45,296,605	45,296,605	45,296,605	0	0	0	0	0	0	0	0	0	0	0	0	45,296,605
1.2.10.02	Superavit fiscal	0	45,296,605	45,296,605	45,296,605	0	0	0	0	0	0	0	0	0	0	0	0	45,296,605
1.2.10.02.01	Superavit- Gratuidad	0	2,476,967	2,476,967	2,476,967	0	0	0	0	0	0	0	0	0	0	0	0	2,476,967
1.2.10.02.02	Superavit- Recursos Propios	0	17,661,670	17,661,670	17,661,670	0	0	0	0	0	0	0	0	0	0	0	0	17,661,670
1.2.10.02.04	Superavit -Otras transferencias	0	25,157,968	25,157,968	25,157,968	0	0	0	0	0	0	0	0	0	0	0	0	25,157,968

ALVARO LOZANO OSPINA
RECTOR

SANDRA MILENA PERNAGORDA VALENCIA CONTADORA
T.P. 79570-T



INSTITUCION EDUCATIVA INEM JOSE CELESTINO MUTIS

Presupuesto de Egresos hasta el mes de ENERO de 2025

CODIGO	NOMBRE	PRESUPUESTO	MODIFICACIONES	APROPIACION	COMPROMISOS		OBLIGACIONES		PAGOS		POR EJECUTAR	COMPROMISOS POR PAGAR	%	%
		INICIAL	ADICION	DEFINITIVA	MES	ACUMULADO	MES	ACUMULADO	MES	ACUMULADO				
2	Gastos	182,022,000	45,296,605	227,318,605	17,877,248	17,877,248	1,577,248	1,577,248	1,577,248	1,577,248	209,441,357	16,300,000	8	92.14
2.1	Funcionamiento	29,200,000	16,138,637	45,338,637	8,077,248	8,077,248	1,577,248	1,577,248	1,577,248	1,577,248	37,261,389	6,500,000	18	82.18
2.1.2	Adquisicion de bienes y servicios	29,000,000	16,138,637	45,138,637	8,062,916	8,062,916	1,562,916	1,562,916	1,562,916	1,562,916	37,075,721	6,500,000	18	82.14
2.1.2.01	Adquisicion de activos no financieros	4,000,000	0	4,000,000	0	0	0	0	0	0	4,000,000	0	0	100
2.1.2.01.01	Activos fijos	4,000,000	0	4,000,000	0	0	0	0	0	0	4,000,000	0	0	100
2.1.2.01.01.003	Maquinaria y equipo	4,000,000	0	4,000,000	0	0	0	0	0	0	4,000,000	0	0	100
2.1.2.01.01.003.03	Maquinaria de oficina, contabilidad e informatica	4,000,000	0	4,000,000	0	0	0	0	0	0	4,000,000	0	0	100
2.1.2.01.01.003.03.02	Maquinaria de informatica y sus partes, piezas y accesorios	4,000,000	0	4,000,000	0	0	0	0	0	0	4,000,000	0	0	100
2.1.2.02	Adquisiciones diferentes de activos	25,000,000	16,138,637	41,138,637	8,062,916	8,062,916	1,562,916	1,562,916	1,562,916	1,562,916	33,075,721	6,500,000	20	80.4
2.1.2.02.01	Materiales y suministros	4,500,000	4,100,000	8,600,000	0	0	0	0	0	0	8,600,000	0	0	100
2.1.2.02.01.003	Otros bienes transportables (excepto productos metalicos, maquinaria y equipo)	2,000,000	4,100,000	6,100,000	0	0	0	0	0	0	6,100,000	0	0	100
2.1.2.02.01.003.3532399	Productos n.c.p. para tocador	0	3,000,000	3,000,000	0	0	0	0	0	0	3,000,000	0	0	100
2.1.2.02.01.003.3899998	Articulos n.c.p. para escritorio y oficina	2,000,000	1,100,000	3,100,000	0	0	0	0	0	0	3,100,000	0	0	100
2.1.2.02.01.004	Productos metalicos y paquetes de software	2,500,000	0	2,500,000	0	0	0	0	0	0	2,500,000	0	0	100
2.1.2.02.01.004.4299603	Medallas y condecoraciones de metales comunes	2,500,000	0	2,500,000	0	0	0	0	0	0	2,500,000	0	0	100
2.1.2.02.02	Adquisicion de servicios	20,500,000	12,038,637	32,538,637	8,062,916	8,062,916	1,562,916	1,562,916	1,562,916	1,562,916	24,475,721	6,500,000	25	75.22
2.1.2.02.02.007	Servicios financieros y servicios conexos, servicios inmobiliarios y servicios de leasing	2,700,000	0	2,700,000	0	0	0	0	0	0	2,700,000	0	0	100
2.1.2.02.02.007.71129	Otros servicios de deposito n.c.p.	500,000	0	500,000	0	0	0	0	0	0	500,000	0	0	100
2.1.2.02.02.007.71355	Servicios de seguros generales de responsabilidad civil	2,200,000	0	2,200,000	0	0	0	0	0	0	2,200,000	0	0	100
2.1.2.02.02.008	Servicios prestados a las empresas y servicios de produccion	17,800,000	12,038,637	29,838,637	8,062,916	8,062,916	1,562,916	1,562,916	1,562,916	1,562,916	21,775,721	6,500,000	27	72.98
2.1.2.02.02.008.82221	Servicios de contabilidad	7,800,000	7,800,000	15,600,000	7,800,000	7,800,000	1,300,000	1,300,000	1,300,000	1,300,000	7,800,000	6,500,000	50	50
2.1.2.02.02.008.83159	Otros servicios de alojamiento y suministro de infraestructura en tecnologia de la informacion (TI)	0	400,000	400,000	0	0	0	0	0	0	400,000	0	0	100
2.1.2.02.02.008.84222	Servicios de acceso a Internet de banda ancha	0	1,838,637	1,838,637	262,916	262,916	262,916	262,916	262,916	262,916	1,575,721	0	14	85.7
2.1.2.02.02.008.85954	Servicios de preparaci3n de documentos y otros servicios especializados de apoyo a oficina	6,000,000	0	6,000,000	0	0	0	0	0	0	6,000,000	0	0	100
2.1.2.02.02.008.87130	Servicios de mantenimiento y reparacion de computadores y equipos perifericos	0	1,000,000	1,000,000	0	0	0	0	0	0	1,000,000	0	0	100
2.1.2.02.02.008.87155	Servicios de mantenimiento y reparacion de equipos electronicos de consumo	3,000,000	0	3,000,000	0	0	0	0	0	0	3,000,000	0	0	100
2.1.2.02.02.008.87159	Servicio de mantenimiento y reparacion de otros equipos n.c.p.	1,000,000	0	1,000,000	0	0	0	0	0	0	1,000,000	0	0	100
2.1.2.02.02.008.89121	Servicios de impresion	0	1,000,000	1,000,000	0	0	0	0	0	0	1,000,000	0	0	100
2.1.8	Gastos por tributos, tasas, contribuciones, multas, sanciones e intereses de mora	200,000	0	200,000	14,332	14,332	14,332	14,332	14,332	14,332	185,668	0	7	92.83
2.1.8.01	Impuestos	200,000	0	200,000	14,332	14,332	14,332	14,332	14,332	14,332	185,668	0	7	92.83
2.1.8.01.14	Gravamen a los movimientos financieros	200,000	0	200,000	14,332	14,332	14,332	14,332	14,332	14,332	185,668	0	7	92.83
2.3	Inversion	152,822,000	29,157,968	181,979,968	9,800,000	9,800,000	0	0	0	0	172,179,968	9,800,000	5	94.61
2.3.2	Adquisicion de bienes y servicios	152,822,000	29,157,968	181,979,968	9,800,000	9,800,000	0	0	0	0	172,179,968	9,800,000	5	94.61
2.3.2.02	Adquisiciones diferentes de activos	152,822,000	29,157,968	181,979,968	9,800,000	9,800,000	0	0	0	0	172,179,968	9,800,000	5	94.61
2.3.2.02.01	Materiales y suministros	35,322,000	0	35,322,000	0	0	0	0	0	0	35,322,000	0	0	100
2.3.2.02.01.003	Otros bienes transportables (excepto productos metalicos, maquinaria y equipo)	9,000,000	0	9,000,000	0	0	0	0	0	0	9,000,000	0	0	100
2.3.2.02.01.003.3529901	Botiquines para emergencia	3,000,000	0	3,000,000	0	0	0	0	0	0	3,000,000	0	0	100
2.3.2.02.01.003.3844098	Elementos n.c.p. para juegos deportivos	3,000,000	0	3,000,000	0	0	0	0	0	0	3,000,000	0	0	100
2.3.2.02.01.003.3899998	Articulos n.c.p. para escritorio y oficina	3,000,000	0	3,000,000	0	0	0	0	0	0	3,000,000	0	0	100
2.3.2.02.01.004	Productos metalicos y paquetes de software	26,322,000	0	26,322,000	0	0	0	0	0	0	26,322,000	0	0	100
2.3.2.02.01.004.4299991	Articulos n.c.p. de ferreteria y cerrajería	10,500,000	0	10,500,000	0	0	0	0	0	0	10,500,000	0	0	100

2.3.2.02.01.004.4481501	Ventiladores electricos de uso domestico	2,822,000	0	2,822,000	0	0	0	0	0	2,822,000	0	0	100
2.3.2.02.01.004.4717401	Accesorios electronicos n.c.p.	13,000,000	0	13,000,000	0	0	0	0	0	13,000,000	0	0	100
2.3.2.02.02	Adquisicion de servicios	117,500,000	29,157,968	146,657,968	9,800,000	9,800,000	0	0	0	136,857,968	9,800,000	7	93.32
2.3.2.02.02.005	Construccion y servicios de la construccion	81,000,000	25,000,000	106,000,000	9,800,000	9,800,000	0	0	0	96,200,000	9,800,000	9	90.75
2.3.2.02.02.005.54590	Otros servicios especializados de la construccion	13,000,000	0	13,000,000	0	0	0	0	0	13,000,000	0	0	100
2.3.2.02.02.005.54619	Otros servicios de instalaciones electricas	18,000,000	1,800,000	19,800,000	1,800,000	1,800,000	0	0	0	18,000,000	1,800,000	9	90.91
2.3.2.02.02.005.54621	Servicios de fontaneria y plomeria	10,000,000	2,300,000	12,300,000	1,300,000	1,300,000	0	0	0	11,000,000	1,300,000	11	89.43
2.3.2.02.02.005.54730	Servicio de pintura	30,000,000	7,500,000	37,500,000	0	0	0	0	0	37,500,000	0	0	100
2.3.2.02.02.005.54790	Otros servicios de terminacion y acabado de edificios	10,000,000	13,400,000	23,400,000	6,700,000	6,700,000	0	0	0	16,700,000	6,700,000	29	71.37
2.3.2.02.02.006	Comercio y distribucion; alojamiento; servicios de suministro de comidas y bebidas; servicios de transporte; y servicios de distribucion de electricidad, gas y agua	4,000,000	157,968	4,157,968	0	0	0	0	0	4,157,968	0	0	100
2.3.2.02.02.006.64114	Servicios de transporte terrestre especial local de pasajeros	4,000,000	157,968	4,157,968	0	0	0	0	0	4,157,968	0	0	100
2.3.2.02.02.008	Servicios prestados a las empresas y servicios de produccion	22,500,000	4,000,000	26,500,000	0	0	0	0	0	26,500,000	0	0	100
2.3.2.02.02.008.83151	Servicios de alojamiento de sitios web (hosting)	0	3,000,000	3,000,000	0	0	0	0	0	3,000,000	0	0	100
2.3.2.02.02.008.83990	Otros servicios profesionales, tecnicos y empresariales n.c.p.	2,500,000	0	2,500,000	0	0	0	0	0	2,500,000	0	0	100
2.3.2.02.02.008.85230	Servicios de sistemas de seguridad	5,000,000	0	5,000,000	0	0	0	0	0	5,000,000	0	0	100
2.3.2.02.02.008.85310	Servicios de desinfeccion y exterminacion	4,000,000	0	4,000,000	0	0	0	0	0	4,000,000	0	0	100
2.3.2.02.02.008.85951	Servicios de copia y reproduccion	0	1,000,000	1,000,000	0	0	0	0	0	1,000,000	0	0	100
2.3.2.02.02.008.85970	Servicios de mantenimiento y cuidado del paisaje	2,000,000	0	2,000,000	0	0	0	0	0	2,000,000	0	0	100
2.3.2.02.02.008.87130	Servicios de mantenimiento y reparacion de computadores y equipos perifericos	9,000,000	0	9,000,000	0	0	0	0	0	9,000,000	0	0	100
2.3.2.02.02.009	Servicios para la comunidad, sociales y personales	10,000,000	0	10,000,000	0	0	0	0	0	10,000,000	0	0	100
2.3.2.02.02.009.92920	Servicios de apoyo educativo	8,000,000	0	8,000,000	0	0	0	0	0	8,000,000	0	0	100
2.3.2.02.02.009.94590	Otros servicios de saneamiento	2,000,000	0	2,000,000	0	0	0	0	0	2,000,000	0	0	100



ALVARO LOZANO OSPINA
RECTOR



SANDRA MILENA PERNAGORA VALENCIA
CONTADORA T.P. 79570-T




INSTITUCION EDUCATIVA INEM JOSE CELESTINO MUTIS

PAC de Egresos hasta el mes de ENERO

CODIGO	NOMBRE	PRESUPUESTO INICIAL	MODIFICACIONES ADICION	APROPIACION DEFINITIVA	MESES												TOTAL EJECUTADO		
					ENERO	FEBRERO	MARZO	ABRIL	MAYO	JUNIO	JULIO	AGOSTO	SEPTIEMBRE	OCTUBRE	NOVIEMBRE	DICIEMBRE			
2	Gastos	182,022,000	45,296,605	227,318,605	1,577,248	20,521,942	20,521,942	20,521,942	20,521,942	20,521,942	20,521,942	20,521,942	20,521,942	20,521,942	20,521,942	20,521,942	20,521,942	20,521,942	227,318,605
2.1	Funcionamiento	29,200,000	16,138,637	45,338,637	1,577,248	3,978,308	3,978,308	3,978,308	3,978,308	3,978,308	3,978,308	3,978,308	3,978,308	3,978,308	3,978,308	3,978,308	3,978,308	3,978,308	45,338,637
2.1.2	Adquisicion de bienes y servicios	29,000,000	16,138,637	45,138,637	1,562,916	3,961,429	3,961,429	3,961,429	3,961,429	3,961,429	3,961,429	3,961,429	3,961,429	3,961,429	3,961,429	3,961,429	3,961,429	3,961,429	45,138,637
2.1.2.01	Adquisicion de activos no financieros	4,000,000	0	4,000,000	0	363,636	363,636	363,636	363,636	363,636	363,636	363,636	363,636	363,636	363,636	363,636	363,636	363,636	4,000,000
2.1.2.01.01	Activos fijos	4,000,000	0	4,000,000	0	363,636	363,636	363,636	363,636	363,636	363,636	363,636	363,636	363,636	363,636	363,636	363,636	363,636	4,000,000
2.1.2.01.01.003	Maquinaria y equipo	4,000,000	0	4,000,000	0	363,636	363,636	363,636	363,636	363,636	363,636	363,636	363,636	363,636	363,636	363,636	363,636	363,636	4,000,000
2.1.2.01.01.003.03	Maquinaria de oficina, contabilidad e informatica	4,000,000	0	4,000,000	0	363,636	363,636	363,636	363,636	363,636	363,636	363,636	363,636	363,636	363,636	363,636	363,636	363,636	4,000,000
2.1.2.01.01.003.03.02	Maquinaria de informatica y sus partes, piezas y accesorios	4,000,000	0	4,000,000	0	363,636	363,636	363,636	363,636	363,636	363,636	363,636	363,636	363,636	363,636	363,636	363,636	363,636	4,000,000
2.1.2.02	Adquisiciones diferentes de activos	25,000,000	16,138,637	41,138,637	1,562,916	3,597,793	3,597,793	3,597,793	3,597,793	3,597,793	3,597,793	3,597,793	3,597,793	3,597,793	3,597,793	3,597,793	3,597,793	3,597,793	41,138,637
2.1.2.02.01	Materiales y suministros	4,500,000	4,100,000	8,600,000	0	781,818	781,818	781,818	781,818	781,818	781,818	781,818	781,818	781,818	781,818	781,818	781,818	781,818	8,600,000
2.1.2.02.01.003	Otros bienes transportables (excepto productos metalicos, maquinaria y equipo)	2,000,000	4,100,000	6,100,000	0	554,545	554,545	554,545	554,545	554,545	554,545	554,545	554,545	554,545	554,545	554,545	554,545	554,545	6,100,000
2.1.2.02.01.003.3532399	Productos n.c.p. para tocador	0	3,000,000	3,000,000	0	272,727	272,727	272,727	272,727	272,727	272,727	272,727	272,727	272,727	272,727	272,727	272,727	272,727	3,000,000
2.1.2.02.01.003.3899998	Articulos n.c.p. para escritorio y oficina	2,000,000	1,100,000	3,100,000	0	281,818	281,818	281,818	281,818	281,818	281,818	281,818	281,818	281,818	281,818	281,818	281,818	281,818	3,100,000
2.1.2.02.01.004	Productos metalicos y paquetes de software	2,500,000	0	2,500,000	0	227,273	227,273	227,273	227,273	227,273	227,273	227,273	227,273	227,273	227,273	227,273	227,273	227,273	2,500,000
2.1.2.02.01.004.4299603	Medallas y condecoraciones de metales comunes	2,500,000	0	2,500,000	0	227,273	227,273	227,273	227,273	227,273	227,273	227,273	227,273	227,273	227,273	227,273	227,273	227,273	2,500,000
2.1.2.02.02	Adquisicion de servicios	20,500,000	12,038,637	32,538,637	1,562,916	2,815,975	2,815,975	2,815,975	2,815,975	2,815,975	2,815,975	2,815,975	2,815,975	2,815,975	2,815,975	2,815,975	2,815,975	2,815,975	32,538,637
2.1.2.02.02.007	Servicios financieros y servicios conexos, servicios inmobiliarios y servicios de leasing	2,700,000	0	2,700,000	0	245,455	245,455	245,455	245,455	245,455	245,455	245,455	245,455	245,455	245,455	245,455	245,455	245,455	2,700,000
2.1.2.02.02.007.71129	Otros servicios de deposito n.c.p.	500,000	0	500,000	0	45,455	45,455	45,455	45,455	45,455	45,455	45,455	45,455	45,455	45,455	45,455	45,455	45,455	500,000
2.1.2.02.02.007.71355	Servicios de seguros generales de responsabilidad civil	2,200,000	0	2,200,000	0	200,000	200,000	200,000	200,000	200,000	200,000	200,000	200,000	200,000	200,000	200,000	200,000	200,000	2,200,000
2.1.2.02.02.008	Servicios prestados a las empresas y servicios de produccion	17,800,000	12,038,637	29,838,637	1,562,916	2,570,520	2,570,520	2,570,520	2,570,520	2,570,520	2,570,520	2,570,520	2,570,520	2,570,520	2,570,520	2,570,520	2,570,520	2,570,520	29,838,637
2.1.2.02.02.008.82221	Servicios de contabilidad	7,800,000	7,800,000	15,600,000	1,300,000	1,300,000	1,300,000	1,300,000	1,300,000	1,300,000	1,300,000	1,300,000	1,300,000	1,300,000	1,300,000	1,300,000	1,300,000	1,300,000	15,600,000
2.1.2.02.02.008.83159	Otros servicios de alojamiento y suministro de infraestructura en tecnologia de la informacion (TI)	0	400,000	400,000	0	36,364	36,364	36,364	36,364	36,364	36,364	36,364	36,364	36,364	36,364	36,364	36,364	36,364	400,000
2.1.2.02.02.008.84222	Servicios de acceso a Internet de banda ancha	0	1,838,637	1,838,637	262,916	143,247	143,247	143,247	143,247	143,247	143,247	143,247	143,247	143,247	143,247	143,247	143,247	143,247	1,838,637
2.1.2.02.02.008.85954	Servicios de preparaci3n de documentos y otros servicios especializados de apoyo a oficina	6,000,000	0	6,000,000	0	545,455	545,455	545,455	545,455	545,455	545,455	545,455	545,455	545,455	545,455	545,455	545,455	545,455	6,000,000
2.1.2.02.02.008.87130	Servicios de mantenimiento y reparacion de computadores y equipos perifericos	0	1,000,000	1,000,000	0	90,909	90,909	90,909	90,909	90,909	90,909	90,909	90,909	90,909	90,909	90,909	90,909	90,909	1,000,000
2.1.2.02.02.008.87155	Servicios de mantenimiento y reparacion de equipos electronicos de consumo	3,000,000	0	3,000,000	0	272,727	272,727	272,727	272,727	272,727	272,727	272,727	272,727	272,727	272,727	272,727	272,727	272,727	3,000,000
2.1.2.02.02.008.87159	Servicio de mantenimiento y reparacion de otros equipos n.c.p.	1,000,000	0	1,000,000	0	90,909	90,909	90,909	90,909	90,909	90,909	90,909	90,909	90,909	90,909	90,909	90,909	90,909	1,000,000
2.1.2.02.02.008.89121	Servicios de impresion	0	1,000,000	1,000,000	0	90,909	90,909	90,909	90,909	90,909	90,909	90,909	90,909	90,909	90,909	90,909	90,909	90,909	1,000,000
2.1.8	Gastos por tributos, tasas, contribuciones, multas, sanciones e intereses de mora	200,000	0	200,000	14,332	16,879	16,879	16,879	16,879	16,879	16,879	16,879	16,879	16,879	16,879	16,879	16,879	16,879	200,000
2.1.8.01	Impuestos	200,000	0	200,000	14,332	16,879	16,879	16,879	16,879	16,879	16,879	16,879	16,879	16,879	16,879	16,879	16,879	16,879	200,000
2.1.8.01.14	Gravamen a los movimientos financieros	200,000	0	200,000	14,332	16,879	16,879	16,879	16,879	16,879	16,879	16,879	16,879	16,879	16,879	16,879	16,879	16,879	200,000
2.3	Inversion	152,822,000	29,157,968	181,979,968	0	16,543,633	16,543,633	16,543,633	16,543,633	16,543,633	16,543,633	16,543,633	16,543,633	16,543,633	16,543,633	16,543,633	16,543,633	16,543,633	181,979,968
2.3.2	Adquisicion de bienes y servicios	152,822,000	29,157,968	181,979,968	0	16,543,633	16,543,633	16,543,633	16,543,633	16,543,633	16,543,633	16,543,633	16,543,633	16,543,633	16,543,633	16,543,633	16,543,633	16,543,633	181,979,968
2.3.2.02	Adquisiciones diferentes de activos	152,822,000	29,157,968	181,979,968	0	16,543,633	16,543,633	16,543,633	16,543,633	16,543,633	16,543,633	16,543,633	16,543,633	16,543,633	16,543,633	16,543,633	16,543,633	16,543,633	181,979,968
2.3.2.02.01	Materiales y suministros	35,322,000	0	35,322,000	0	3,211,091	3,211,091	3,211,091	3,211,091	3,211,091	3,211,091	3,211,091	3,211,091	3,211,091	3,211,091	3,211,091	3,211,091	3,211,091	35,322,000
2.3.2.02.01.003	Otros bienes transportables (excepto productos metalicos, maquinaria y equipo)	9,000,000	0	9,000,000	0	818,182	818,182	818,182	818,182	818,182	818,182	818,182	818,182	818,182	818,182	818,182	818,182	818,182	9,000,000
2.3.2.02.01.003.3529901	Botiquines para emergencia	3,000,000	0	3,000,000	0	272,727	272,727	272,727	272,727	272,727	272,727	272,727	272,727	272,727	272,727	272,727	272,727	272,727	3,000,000
2.3.2.02.01.003.3844098	Elementos n.c.p. para juegos deportivos	3,000,000	0	3,000,000	0	272,727	272,727	272,727	272,727	272,727	272,727	272,727	272,727	272,727	272,727	272,727	272,727	272,727	3,000,000
2.3.2.02.01.003.3899998	Articulos n.c.p. para escritorio y oficina	3,000,000	0	3,000,000	0	272,727	272,727	272,727	272,727	272,727	272,727	272,727	272,727	272,727	272,727	272,727	272,727	272,727	3,000,000
2.3.2.02.01.004	Productos metalicos y paquetes de software	26,322,000	0	26,322,000	0	2,392,909	2,392,909	2,392,909	2,392,909	2,392,909	2,392,909	2,392,909	2,392,909	2,392,909	2,392,909	2,392,909	2,392,909	2,392,909	26,322,000
2.3.2.02.01.004.4299991	Articulos n.c.p. de ferreteria y cerrajeria	10,500,000	0	10,500,000	0	954,545	954,545	954,545	954,545	954,545	954,545	954,545	954,545	954,545	954,545	954,545	954,545	954,545	10,500,000
2.3.2.02.01.004.4481501	Ventiladores electricos de uso domestico	2,822,000	0	2,822,000	0	256,545	256,545	256,545	256,545	256,545	256,545	256,545	256,545	256,545	256,545	256,545	256,545	256,545	2,822,000
2.3.2.02.01.004.4717401	Accesorios electronicos n.c.p.	13,000,000	0	13,000,000	0	1,181,818	1,181,818												

Comercio y distribucion; alojamiento; servicios de suministro de comidas y bebidas; servicios de transporte; y servicios de distribucion																	
2.3.2.02.02.006	de electricidad, gas y agua	4,000,000	157,968	4,157,968	0	377,997	377,997	377,997	377,997	377,997	377,997	377,997	377,997	377,997	377,997	377,997	4,157,968
2.3.2.02.02.006.64114	Servicios de transporte terrestre especial local de pasajeros	4,000,000	157,968	4,157,968	0	377,997	377,997	377,997	377,997	377,997	377,997	377,997	377,997	377,997	377,997	377,997	4,157,968
2.3.2.02.02.008	Servicios prestados a las empresas y servicios de produccion	22,500,000	4,000,000	26,500,000	0	2,409,091	2,409,091	2,409,091	2,409,091	2,409,091	2,409,091	2,409,091	2,409,091	2,409,091	2,409,091	2,409,091	26,500,000
2.3.2.02.02.008.83151	Servicios de alojamiento de sitios web (hosting)	0	3,000,000	3,000,000	0	272,727	272,727	272,727	272,727	272,727	272,727	272,727	272,727	272,727	272,727	272,727	3,000,000
2.3.2.02.02.008.83990	Otros servicios profesionales, tecnicos y empresariales n.c.p.	2,500,000	0	2,500,000	0	227,273	227,273	227,273	227,273	227,273	227,273	227,273	227,273	227,273	227,273	227,273	2,500,000
2.3.2.02.02.008.85230	Servicios de sistemas de seguridad	5,000,000	0	5,000,000	0	454,545	454,545	454,545	454,545	454,545	454,545	454,545	454,545	454,545	454,545	454,545	5,000,000
2.3.2.02.02.008.85310	Servicios de desinfeccion y exterminacion	4,000,000	0	4,000,000	0	363,636	363,636	363,636	363,636	363,636	363,636	363,636	363,636	363,636	363,636	363,636	4,000,000
2.3.2.02.02.008.85951	Servicios de copia y reproduccion	0	1,000,000	1,000,000	0	90,909	90,909	90,909	90,909	90,909	90,909	90,909	90,909	90,909	90,909	90,909	1,000,000
2.3.2.02.02.008.85970	Servicios de mantenimiento y cuidado del paisaje	2,000,000	0	2,000,000	0	181,818	181,818	181,818	181,818	181,818	181,818	181,818	181,818	181,818	181,818	181,818	2,000,000
	Servicios de mantenimiento y reparacion de computadores y equipos perifericos	9,000,000	0	9,000,000	0	818,182	818,182	818,182	818,182	818,182	818,182	818,182	818,182	818,182	818,182	818,182	9,000,000
2.3.2.02.02.009	Servicios para la comunidad, sociales y personales	10,000,000	0	10,000,000	0	909,091	909,091	909,091	909,091	909,091	909,091	909,091	909,091	909,091	909,091	909,091	10,000,000
2.3.2.02.02.009.92920	Servicios de apoyo educativo	8,000,000	0	8,000,000	0	727,273	727,273	727,273	727,273	727,273	727,273	727,273	727,273	727,273	727,273	727,273	8,000,000
2.3.2.02.02.009.94590	Otros servicios de saneamiento	2,000,000	0	2,000,000	0	181,818	181,818	181,818	181,818	181,818	181,818	181,818	181,818	181,818	181,818	181,818	2,000,000



ALVARO LOZANO OSPINA
RECTOR



SANDRA MILENA PERNAGORDA VALENCIA
CONTADORA T.P 79570-T



INSTITUCION EDUCATIVA INEM JOSE CELESTINO MUTIS


NIT: 800.171.497-1

Auxiliar por cuenta

DESDE 1 DE ENERO DE 2025 HASTA 31 DE ENERO DE 2025

Fecha	Comprobante	Nro	Detalle	Referencia	Débito	Crédito	Saldo
	11100501		BANCO POPULAR CTA.110-46000033-4				2,476,963
2025/01/31	COMNB	1	Nota Bancaria		1,050	0	2,478,013
			Totales		1,050	0	2,478,013
	11100502		BANCO BOGOTA CTA.138-16652-5				16,910,859
2025/01/13	FE	1908	Arriendo mes de enero - Granja		180,000	0	17,090,859
2025/01/13	FE	1909	Certificado de Estudios		8,700	0	17,099,559
2025/01/13	FE	1910	Certificado de Estudios		8,696	0	17,108,255
2025/01/13	FE	1907	ARRIENDO MES DE ENERO 2025 CASA BL 8		200,000	0	17,308,255
2025/01/14	FE	1911	Certificado de Estudios		8,696	0	17,316,951
2025/01/21	COEGR	1	COMCEL S.A	T.E.	0	247,516	17,069,435
			Traslado de Fondos Cuenta (INEM RECURSOS PROPIOS) de Davivienda a Banco				
2025/01/24	CTRAN	1	de Bogotá		2,150,000	0	19,219,435
2025/01/27	COEGR	2	SANDRA MILENA PERNAGORDA VALENCIA	Tranferencia	0	1,105,000	18,114,435
2025/01/29	FE	1930	Certificado de Estudios		9,200	0	18,123,635
2025/01/29	FE	1936	Contraprestación mes de enero 2025		500,000	0	18,623,635
2025/01/29	FE	1934	Certificado de Estudios		9,500	0	18,633,135
2025/01/29	FE	1933	Certificado de Estudios		13,000	0	18,646,135
2025/01/29	FE	1932	Duplicado Diploma y Acta de Grado		52,267	0	18,698,402
2025/01/29	FE	1931	Certificado de Estudios		9,200	0	18,707,602
2025/01/29	FE	1929	Certificado de Estudios		9,148	0	18,716,750
2025/01/29	FE	1928	Certificado de Estudios		26,100	0	18,742,850
2025/01/29	FE	1927	Certificado de Estudios		9,148	0	18,751,998
2025/01/29	FE	1925	Certificado de Estudios		34,784	0	18,786,782
2025/01/29	FE	1916	Acta de grado		8,696	0	18,795,478
2025/01/29	FE	1917	Certificado de Estudios		8,696	0	18,804,174
2025/01/29	FE	1918	Certificado de Estudios		8,696	0	18,812,870
2025/01/29	FE	1919	Certificado de Estudios		8,696	0	18,821,566
2025/01/29	FE	1920	Certificado de Estudios		8,696	0	18,830,262
2025/01/29	FE	1921	Certificado de Estudios		26,100	0	18,856,362
2025/01/29	FE	1922	Duplicado de Diploma y Acta de Grado		52,166	0	18,908,528
2025/01/29	FE	1926	Certificado de Estudios		9,500	0	18,918,028
2025/01/29	FE	1923	Certificado de Estudios		34,800	0	18,952,828
2025/01/29	FE	1924	Certificado de Estudios		17,392	0	18,970,220
2025/01/30	FE	1954	Certificado de Estudios		9,500	0	18,979,720
2025/01/30	FE	1955	Certificado de Estudios		9,500	0	18,989,220
2025/01/30	FE	1956	Certificado de Estudios		9,500	0	18,998,720
2025/01/30	FE	1957	Matrícula año 2025		52,267	0	19,050,987
2025/01/30	FE	1953	Matrícula año 2025		52,267	0	19,103,254
2025/01/30	FE	1958	Certificado de Estudios		9,500	0	19,112,754
2025/01/30	FE	1959	Matricula año 2024		52,267	0	19,165,021
2025/01/30	FE	1960	Matricula año 2025		52,627	0	19,217,648
2025/01/30	FE	1961	Matricula año 2025		52,267	0	19,269,915
2025/01/30	FE	1962	Certificado de Estudios		9,148	0	19,279,063
2025/01/30	FE	1963	Matricula año 2025		9,148	0	19,288,211
2025/01/30	FE	1964	Matricula año 2025		52,267	0	19,340,478
2025/01/30	FE	1965	Certificado de Estudios		9,148	0	19,349,626
2025/01/30	FE	1966	Matricula año 2025		52,267	0	19,401,893
2025/01/30	FE	1947	Certificado de Estudios		9,148	0	19,411,041
2025/01/30	FE	1951	Matricula año 2025		52,267	0	19,463,308
2025/01/30	FE	1952	Matricula año 2025		52,267	0	19,515,575
2025/01/30	FE	1937	Certificado de Estudios		27,600	0	19,543,175
2025/01/30	FE	1938	Matricula año 2025		52,500	0	19,595,675
2025/01/30	FE	1939	Certificado de Estudios		9,500	0	19,605,175
2025/01/30	FE	1940	Acta de Grado		9,200	0	19,614,375
2025/01/30	FE	1941	Certificado de Estudios		18,296	0	19,632,671
2025/01/30	FE	1942	Constancia de Estudios		9,148	0	19,641,819
2025/01/30	FE	1943	Certificado de Estudios		54,888	0	19,696,707
2025/01/30	FE	1944	Acta de Grado		9,148	0	19,705,855
2025/01/30	FE	1945	Duplicado de diploma y Acta de Grado		52,267	0	19,758,122
2025/01/30	FE	1946	Matricula año 2025		52,200	0	19,810,322
2025/01/30	FE	1948	Matricula año 2025		52,267	0	19,862,589
2025/01/30	FE	1949	Matricula año 2025		52,500	0	19,915,089
2025/01/30	FE	1950	Certificado de Estudios		9,148	0	19,924,237
2025/01/31	COMNB	4	Nota Bancaria		0	5,732	19,918,505

		INGRESOS SEGUN EXTRACTO BANCARIO		
		PENDIENTE DE GENERAR FACTURA		
2025/01/31	NCONT	2 ELECTRONICA	486,448	0 20,404,953
		Arriendo espacio cocheras mes de enero y		
2025/01/31	FE	1975 febrero 2025	190,000	0 20,594,953
2025/01/31	FE	1974 Arriendo mes de enero 2025	326,000	0 20,920,953
2025/01/31	FE	1973 Matricula año 2025	52,267	0 20,973,220
2025/01/31	FE	1972 Matricula año 2025	52,300	0 21,025,520
2025/01/31	FE	1971 Matricula año 2025	52,267	0 21,077,787
2025/01/31	FE	1970 Matricula año 2025	52,267	0 21,130,054
2025/01/31	FE	1969 Certificado de Estudios	9,148	0 21,139,202
2025/01/31	FE	1968 Acta de Grado	9,148	0 21,148,350
2025/01/31	FE	1967 Certificado de Estudios	9,200	0 21,157,550
2025/01/31	COEGR	6 MUNICIPIO DE ARMENIA	Transferencia	0 4,000 21,153,550
2025/01/31	COEGR	5 MUNICIPIO DE ARMENIA	80% Transferencia	0 24,000 21,129,550
2025/01/31	COEGR	5 MUNICIPIO DE ARMENIA	20% Transferencia	0 6,000 21,123,550
2025/01/31	COEGR	4 MUNICIPIO DE ARMENIA	80% Transferencia	0 12,800 21,110,750
2025/01/31	COEGR	4 MUNICIPIO DE ARMENIA	20% Transferencia	0 3,200 21,107,550
2025/01/31	COEGR	3 GOBERNACION DEL QUINDIO	Transferencia	0 30,400 21,077,150
Totales			5,604,939	1,438,648 21,077,150
11100503		BANCO BOGOTA CTA CTE 138702261		25,157,968
Totales			0	0 25,157,968
11100601		PAGADORA POPULAR 220-460-20230-2		4
Totales			0	0 4
11100602		BANCO DAVIVIENDA CTA AHORROS DAMAS 136100214628- RECURSOS PROPIOS		2,134,385
		Traslado de Fondos Cuenta (INEM RECURSOS PROPIOS) de Davivienda a Banco		
2025/01/24	CTRAN	1 de Bogotá	0 2,150,000	-15,615
2025/01/29	FE	1935 Matricula año 2025	50,000	0 34,385
2025/01/31	COMNB	2 Nota Bancaria	0 8,600	25,785
2025/01/31	COMNB	3 Nota Bancaria	138	0 25,923
		INGRESOS SEGUN EXTRACTO BANCARIO		
		PENDIENTE POR GENERAR FACTURA		
2025/01/31	NCONT	2 ELECTRONICA	50,000	0 75,923
Totales			100,138	2,158,600 75,923


 ALVARO OSPINA
 RECTOR

FECHA DE CONCILIACION: A ENERO 31 DE 2025

NOMBRE Y/O RAZON SOCIAL: INSTITUCION EDUCATIVA INEM

CONCILIACION BANCARIA

CUENTA No. 13816652-5	BANCO BANCO DE BOGOTA	SUCURSAL ARMENIA	MOVIMIENTO CONCILIADO DEL 2025/01/01 AL 2025/01/31	No. 01
---------------------------------	---------------------------------	----------------------------	--	-------------------------

1. DETALLE DEL CHEQUE SIN COBRAR

2. DETALLE DE CONSIGNACIONES NO ACREDITADAS

FECHA	TRANSFERENCIA	BENEFICIARIO	VALOR	FECHA	MOTIVO	VALOR
TOTAL						0.00

3. NOTAS DEBITO


FECHA	MOTIVO	VALOR
TOTAL		0.00

4. NOTAS CREDITO

FECHA	MOTIVO	VALOR
TOTAL		0.00

TOTAL			0	SALDO SEGUN EXTRACTO BANCARIO	21,077,150.00
TOTAL			0	SALDO EN LIBROS	21,077,150.00
TOTAL			0	DIFERENCIA	0.00
EXPLICACION DE LA DIFERENCIA					
TRANSFERENCIA PENDIENTE (1)					0.00
CONSIGNACIONES NO ACREDITADAS (2)					0.00
NOTAS DEBITO (3)					0.00
NOTAS CREDITO (4)					0.00
DIFERENCIA CONCILIADA					0.00


 ALVARO LOZANO OSPINA
 RECTOR


 SANDRA MILENA PERNAGORDA VALENCIA
 CONTADORA T.P 79570-T

Pagar tus impuestos mientras consultas las noticias, también es posible

Portal Web
Otra forma de acceder
al Banco de Bogotá

Hazlo a través de
www.bancodebogota.com



INEM JOSE CELESTINO MUTIS
CR 19 CL 9 NORTE
ESQUINA SECTOR YULIMA
ARMENIA, QUINDIO
Entrega: UR Oficina: 0138 Armenia
52338

FECHA EXTRACTO
Desde: Enero 01
Cuenta Número:
Tipo de Cuenta:
Cod. Origen:
ARMENIA

Enero - Enero 2025
Hasta: Enero 31
138166525
Comercial
0138



Resumen de la Información

Saldo Inicial:	16,910,858.52
Total 000080 Abonos:	5,604,939.00
Total 000008 Cargos:	-1,432,916.00
Total IVA:	0.00
Total 4x1000 GMF:	-5,732.00
Total Retencion:	0.00
Total Intereses:	0.00
Saldo Final:	21,077,149.52

Resumen de Cobros

Cuentas Contingentes:	0.00
Honorarios:	0.00
Gastos Judiciales:	0.00
Valor Total Adeudado:	0.00

Fecha	Cod Trans	Descripción del Movimiento	Ciudad	Oficina/Canal	Documento	Valor	Saldo
03/01	0020	Consignacion en Oficina \$200,000.00 en efectivo \$0.00 en cheque	Armenia	Armenia		200,000.00	17,110,858.52
08/01	0020	Consignacion en Oficina \$8,696.00 en efectivo \$0.00 en cheque	Armenia	Armenia		8,696.00	17,119,554.52
08/01	0020	Consignacion en Oficina \$8,696.00 en efectivo \$0.00 en cheque	Armenia	Armenia		8,696.00	17,128,250.52
08/01	0020	Consignacion en Oficina \$8,696.00 en efectivo \$0.00 en cheque	Armenia	Armenia		8,696.00	17,136,946.52
08/01	0020	Consignacion en Oficina \$8,696.00 en efectivo \$0.00 en cheque	Armenia	Armenia		8,696.00	17,145,642.52
08/01	0020	Consignacion en Oficina \$8,700.00 en efectivo \$0.00 en cheque	Armenia	Armenia		8,700.00	17,154,342.52
08/01	0020	Consignacion en Oficina \$52,166.00 en efectivo \$0.00 en cheque	Armenia	Armenia		52,166.00	17,206,508.52
08/01	0026	Abono por Deposito en Corresponsal de cliente Banco de Bogota realizado el 08/01/2025	Bogota	Gcia Oper Trans	0212336	180,000.00	17,386,508.52
09/01	0222	Consignacion local \$8,696.00 en efectivo \$0.00 en cheque	Armenia	Ciudad Milagro A		8,696.00	17,395,204.52
09/01	0020	Consignacion en Oficina \$8,696.00 en efectivo \$0.00 en cheque	Armenia	Armenia		8,696.00	17,403,900.52
09/01	0020	Consignacion en Oficina \$8,696.00 en efectivo \$0.00 en cheque	Armenia	Armenia		8,696.00	17,412,596.52
10/01	0020	Consignacion en Oficina \$8,696.00 en efectivo \$0.00 en cheque	Armenia	Armenia		8,696.00	17,421,292.52
10/01	0020	Consignacion en Oficina \$26,100.00 en efectivo \$0.00 en cheque	Armenia	Armenia		26,100.00	17,447,392.52
13/01	0020	Consignacion en Oficina \$8,696.00 en efectivo \$0.00 en cheque	Armenia	Armenia		8,696.00	17,456,088.52
13/01	0020	Consignacion en Oficina \$17,392.00 en efectivo \$0.00 en cheque	Armenia	Armenia		17,392.00	17,473,480.52
13/01	0020	Consignacion en Oficina \$34,800.00 en efectivo \$0.00 en cheque	Armenia	Armenia		34,800.00	17,508,280.52
13/01	0020	Consignacion en Oficina \$52,166.00 en efectivo \$0.00 en cheque	Armenia	Armenia		52,166.00	17,560,446.52
15/01	0020	Consignacion en Oficina \$9,148.00 en efectivo \$0.00 en cheque	Armenia	Armenia		9,148.00	17,569,594.52
15/01	0020	Consignacion en Oficina \$9,500.00 en efectivo \$0.00 en cheque	Armenia	Armenia		9,500.00	17,579,094.52
15/01	0020	Consignacion en Oficina \$26,100.00 en efectivo \$0.00 en cheque	Armenia	Armenia		26,100.00	17,605,194.52
15/01	0020	Consignacion en Oficina \$34,784.00 en efectivo \$0.00 en cheque	Armenia	Armenia		34,784.00	17,639,978.52
16/01	0020	Consignacion en Oficina \$9,148.00 en efectivo \$0.00 en cheque	Armenia	Armenia		9,148.00	17,649,126.52

Notificar cualquier reparo a la Revisoría Fiscal KPMG Ltda., Apartado Aéreo No. 36700 Bogotá

CC-091-2 (Junio/2004)

Si usted desea conocer la tasa de interés que actualmente pagamos sobre sus depósitos ingrese a www.bancodebogota.com.co o visite alguna de nuestras oficinas

Queremos siempre brindarte el mejor servicio, te recordamos que contamos con la Defensoría del Consumidor Financiero la cual podrás contactar de lunes a viernes de 8:00 a.m a 5:30 p.m. al teléfono fijo: 3320101, celular (+57) 318 373 00 77, correo electrónico defensoriaconsumidorfinanciero@bancodebogota.com.co, o en la dirección Calle 36 No. 7-47 piso 5 en la ciudad de Bogotá D.C. Podrás ampliar la información relacionada con esta institución en www.bancodebogota.com.

Fecha	Cod Trans	Descripción del Movimiento	Ciudad	Oficina/Canal	Documento	Valor	Saldo
17/01	0020	Consignacion en Oficina \$8,696.00 en efectivo \$0.00 en cheque	Armenia	Armenia		8,696.00	17,657,822.52
17/01	0020	Consignacion en Oficina \$9,200.00 en efectivo \$0.00 en cheque	Armenia	Armenia		9,200.00	17,667,022.52
17/01	0222	Consignacion local \$9,200.00 en efectivo \$0.00 en cheque	Armenia	Armenia Cr 14 No		9,200.00	17,676,222.52
20/01	0222	Consignacion local \$9,200.00 en efectivo \$0.00 en cheque	Armenia	Ciudad Milagro A		9,200.00	17,685,422.52
20/01	0222	Consignacion local \$9,500.00 en efectivo \$0.00 en cheque	Armenia	Ciudad Milagro A		9,500.00	17,694,922.52
20/01	0020	Consignacion en Oficina \$13,000.00 en efectivo \$0.00 en cheque	Armenia	Armenia		13,000.00	17,707,922.52
20/01	0020	Consignacion en Oficina \$52,267.00 en efectivo \$0.00 en cheque	Armenia	Armenia		52,267.00	17,760,189.52
21/01	0020	Consignacion en Oficina \$9,200.00 en efectivo \$0.00 en cheque	Armenia	Armenia		9,200.00	17,769,389.52
21/01	0222	Consignacion local \$9,500.00 en efectivo \$0.00 en cheque	Armenia	Armenia Cr 14 No		9,500.00	17,778,889.52
21/01	0222	Consignacion local \$9,500.00 en efectivo \$0.00 en cheque	Armenia	Armenia Cr 14 No		9,500.00	17,788,389.52
21/01	0593	Cr Ach Nequi Andres David Dia Nit1005093475	Bogota	Gcia Oper Trans		18,296.00	17,806,685.52
21/01	0020	Consignacion en Oficina \$27,600.00 en efectivo \$0.00 en cheque	Armenia	Armenia		27,600.00	17,834,285.52
21/01	0020	Consignacion en Oficina \$52,500.00 en efectivo \$0.00 en cheque	Armenia	Armenia		52,500.00	17,886,785.52
21/01	0020	Consignacion en Oficina \$52,500.00 en efectivo \$0.00 en cheque	Armenia	Armenia		52,500.00	17,939,285.52
21/01	0222	Consignacion local \$500,000.00 en efectivo \$0.00 en cheque	Armenia	Ciudad Milagro A		500,000.00	18,439,285.52
21/01	0569	Pago por Internet Corporativo	Bogota	Gcia Oper Trans	1000216	-247,516.00	18,191,769.52
21/01	GT09	Gravamen Movimientos Financieros	Armenia	Armenia		-990.00	18,190,779.52
22/01	0020	Consignacion en Oficina \$9,148.00 en efectivo \$0.00 en cheque	Armenia	Armenia		9,148.00	18,199,927.52
22/01	0020	Consignacion en Oficina \$52,267.00 en efectivo \$0.00 en cheque	Armenia	Armenia		52,267.00	18,252,194.52
22/01	0020	Consignacion en Oficina \$54,888.00 en efectivo \$0.00 en cheque	Armenia	Armenia		54,888.00	18,307,082.52
23/01	0020	Consignacion en Oficina \$9,148.00 en efectivo \$0.00 en cheque	Armenia	Armenia		9,148.00	18,316,230.52
23/01	0020	Consignacion en Oficina \$9,148.00 en efectivo \$0.00 en cheque	Armenia	Armenia		9,148.00	18,325,378.52
23/01	0020	Consignacion en Oficina \$52,200.00 en efectivo \$0.00 en cheque	Armenia	Armenia		52,200.00	18,377,578.52
23/01	0222	Consignacion local \$52,267.00 en efectivo \$0.00 en cheque	Armenia	Armenia Cr 14 No		52,267.00	18,429,845.52
23/01	0020	Consignacion en Oficina \$52,267.00 en efectivo \$0.00 en cheque	Armenia	Armenia		52,267.00	18,482,112.52
24/01	0020	Consignacion en Oficina \$9,148.00 en efectivo \$0.00 en cheque	Armenia	Armenia		9,148.00	18,491,260.52
24/01	0222	Consignacion local \$52,500.00 en efectivo \$0.00 en cheque	Armenia	Ciudad Milagro A		52,500.00	18,543,760.52
24/01	0593	Cr Ach Bandavivienda Institucion Educ Nit8001714971 Fac 00000000000000000000	Bogota	Gcia Oper Trans		2,150,000.00	20,693,760.52
27/01	0020	Consignacion en Oficina \$9,148.00 en efectivo \$0.00 en cheque	Armenia	Armenia		9,148.00	20,702,908.52
27/01	0020	Consignacion en Oficina \$52,267.00 en efectivo \$0.00 en cheque	Armenia	Armenia		52,267.00	20,755,175.52
27/01	0020	Consignacion en Oficina \$52,267.00 en efectivo \$0.00 en cheque	Armenia	Armenia		52,267.00	20,807,442.52
27/01	0201	Cargo Dispersion Pago de Proveedores/Otros	Armenia	Armenia	0000000	-1,105,000.00	19,702,442.52
27/01	GT09	Gravamen Movimientos Financieros	Armenia	Armenia		-4,420.00	19,698,022.52
28/01	0020	Consignacion en Oficina \$9,148.00 en efectivo \$0.00 en cheque	Armenia	Armenia		9,148.00	19,707,170.52
28/01	0020	Consignacion en Oficina \$9,500.00 en efectivo \$0.00 en cheque	Armenia	Armenia		9,500.00	19,716,670.52
28/01	0020	Consignacion en Oficina \$9,500.00 en efectivo \$0.00 en cheque	Armenia	Armenia		9,500.00	19,726,170.52
28/01	0020	Consignacion en Oficina \$9,500.00 en efectivo \$0.00 en cheque	Armenia	Armenia		9,500.00	19,735,670.52
28/01	0020	Consignacion en Oficina \$9,500.00 en efectivo \$0.00 en cheque	Armenia	Armenia		9,500.00	19,745,170.52
28/01	0020	Consignacion en Oficina \$52,267.00 en efectivo \$0.00 en cheque	Armenia	Armenia		52,267.00	19,797,437.52
28/01	0020	Consignacion en Oficina \$52,267.00 en efectivo \$0.00 en cheque	Armenia	Armenia		52,267.00	19,849,704.52
28/01	0222	Consignacion local \$326,000.00 en efectivo \$0.00 en cheque	Armenia	Ciudad Milagro A		326,000.00	20,175,704.52
29/01	0020	Consignacion en Oficina \$9,148.00 en efectivo \$0.00 en cheque	Armenia	Armenia		9,148.00	20,184,852.52
29/01	0020	Consignacion en Oficina \$9,148.00 en efectivo \$0.00 en cheque	Armenia	Armenia		9,148.00	20,194,000.52
29/01	0222	Consignacion local \$52,267.00 en efectivo \$0.00 en cheque	Armenia	Armenia Cr 14 No		52,267.00	20,246,267.52

Fecha	Cod Trans	Descripción del Movimiento	Ciudad	Oficina/Canal	Documento	Valor	Saldo
29/01	0020	cheque Consignacion en Oficina \$52,267.00 en efectivo \$0.00 en cheque	Armenia	Armenia		52,267.00	20,298,534.52
29/01	0020	Consignacion en Oficina \$52,267.00 en efectivo \$0.00 en cheque	Armenia	Armenia		52,267.00	20,350,801.52
29/01	0020	Consignacion en Oficina \$52,267.00 en efectivo \$0.00 en cheque	Armenia	Armenia		52,267.00	20,403,068.52
29/01	0020	Consignacion en Oficina \$52,627.00 en efectivo \$0.00 en cheque	Armenia	Armenia		52,627.00	20,455,695.52
30/01	0020	Consignacion en Oficina \$9,148.00 en efectivo \$0.00 en cheque	Armenia	Armenia		9,148.00	20,464,843.52
30/01	0222	Consignacion local \$18,400.00 en efectivo \$0.00 en cheque	Armenia	Ciudad Milagro A		18,400.00	20,483,243.52
30/01	0020	Consignacion en Oficina \$52,267.00 en efectivo \$0.00 en cheque	Armenia	Armenia		52,267.00	20,535,510.52
30/01	0593	Cr Ach Ban Scotiabank Sandra Milena Pe Nit41935544 Inf 00800171497transfer	Bogota	Gcia Oper Trans		190,000.00	20,725,510.52
31/01	0020	Consignacion en Oficina \$9,148.00 en efectivo \$0.00 en cheque	Armenia	Armenia		9,148.00	20,734,658.52
31/01	0020	Consignacion en Oficina \$9,200.00 en efectivo \$0.00 en cheque	Armenia	Armenia		9,200.00	20,743,858.52
31/01	0020	Consignacion en Oficina \$46,000.00 en efectivo \$0.00 en cheque	Armenia	Armenia		46,000.00	20,789,858.52
31/01	0020	Consignacion en Oficina \$52,261.00 en efectivo \$0.00 en cheque	Armenia	Armenia		52,261.00	20,842,119.52
31/01	0222	Consignacion local \$52,267.00 en efectivo \$0.00 en cheque	Armenia	Ciudad Milagro A		52,267.00	20,894,386.52
31/01	0020	Consignacion en Oficina \$52,267.00 en efectivo \$0.00 en cheque	Armenia	Armenia		52,267.00	20,946,653.52
31/01	0020	Consignacion en Oficina \$52,267.00 en efectivo \$0.00 en cheque	Armenia	Armenia		52,267.00	20,998,920.52
31/01	0222	Consignacion local \$52,267.00 en efectivo \$0.00 en cheque	Armenia	Armenia Cr 14 No		52,267.00	21,051,187.52
31/01	0020	Consignacion en Oficina \$52,300.00 en efectivo \$0.00 en cheque	Armenia	Armenia		52,300.00	21,103,487.52
31/01	0020	Consignacion en Oficina \$54,384.00 en efectivo \$0.00 en cheque	Armenia	Armenia		54,384.00	21,157,871.52
31/01	0201	Cargo Dispersion Pago de Proveedores/Otros	Armenia	Armenia	0000000	-3,200.00	21,154,671.52
31/01	0201	Cargo Dispersion Pago de Proveedores/Otros	Armenia	Armenia	0000000	-4,000.00	21,150,671.52
31/01	0201	Cargo Dispersion Pago de Proveedores/Otros	Armenia	Armenia	0000000	-6,000.00	21,144,671.52
31/01	0201	Cargo Dispersion Pago de Proveedores/Otros	Armenia	Armenia	0000000	-12,800.00	21,131,871.52
31/01	0201	Cargo Dispersion Pago de Proveedores/Otros	Armenia	Armenia	0000000	-24,000.00	21,107,871.52
31/01	0201	Cargo Dispersion Pago de Proveedores/Otros	Armenia	Armenia	0000000	-30,400.00	21,077,471.52
31/01	GT09	Gravamen Movimientos Financieros	Armenia	Armenia		-322.00	21,077,149.52
----- FIN MOVIMIENTOS -----							

52338 4-4

FECHA DE CONCILIACION: A ENERO 31 DE 2025

NOMBRE Y/O RAZON SOCIAL: INSTITUCION EDUCATIVA INEM


CONCILIACION BANCARIA

CUENTA No. 110-46000033-4	BANCO BANCO POPULAR	SUCURSAL ARMENIA	MOVIMIENTO CONCILIADO DEL 2025/01/01 AL 2025/01/31	No. 01
------------------------------	------------------------	---------------------	---	------------------

1. DETALLE TRANSFERENCIA PENDIENTE				2. DETALLE DE CONSIGNACIONES NO ACREDITADAS		
FECHA	TRANSFERENCIA	BENEFICIARIO	VALOR	FECHA	MOTIVO	VALOR
						-
				3. NOTAS DEBITO		
				FECHA	MOTIVO	VALOR
				TOTAL		0.00
				4. NOTAS CREDITO		
				FECHA	MOTIVO	VALOR
				TOTAL		0.00
				SALDO SEGUN EXTRACTO BANCARIO CUENTA MAESTRA		2,478,013.00
				SALDO EN LIBROS		2,478,013.00
				DIFERENCIA		0.00
				EXPLICACION DE LA DIFERENCIA		
				TRANSFERENCIA PENDIENTE (1)		0.00
				CONSIGNACIONES NO ACREDITADAS (2)		0.00
				NOTAS DEBITO (3)		0.00
				NOTAS CREDITO (4)		0.00
				DIFERENCIA CONCILIADA		0.00



ALVARO LOZANO OSPINA
RECTOR



SANDRA MILENA PERNAGORDA VALENCIA
CONTADORA T.P 79570-T

CUENTA CORRIENTE

Cliente	Cuenta 110-460-00033-4	Página N° 001 de 001
Nombre: IE INEM JOSE CELESTINO MUTIS CTA MAES GR	Oficina: ARMENIA	Ofi: 460
Dirección: CR 19 NO 10 NTE 0	Fecha de Corte	
Ciudad: ARMENIA	Desde 2025/01/01	Hasta 2025/01/31

Detalle de transacciones

Fecha	Hora	Oficina o Cajero	Tipo transacción	No Documento	Débito	Crédito	Saldo
01 01	2108	ARMENIA	N.C. INTERESES	460P118COP 00002	0:00	33 85	2476997:27
01 02	2107	ARMENIA	N.C. INTERESES	460P118COP 00002	0:00	33 85	2477031:12
01 03	2112	ARMENIA	N.C. INTERESES	460P118COP 00002	0:00	33 85	2477064:97
01 04	2113	ARMENIA	N.C. INTERESES	460P118COP 00002	0:00	33 85	2477098:82
01 05	2114	ARMENIA	N.C. INTERESES	460P118COP 00002	0:00	33 85	2477132:67
01 06	2115	ARMENIA	N.C. INTERESES	460P118COP 00002	0:00	33 85	2477166:52
01 07	2109	ARMENIA	N.C. INTERESES	460P118COP 00002	0:00	33 85	2477200:37
01 08	2108	ARMENIA	N.C. INTERESES	460P118COP 00002	0:00	33 85	2477234:22
01 09	2110	ARMENIA	N.C. INTERESES	460P118COP 00002	0:00	33 85	2477268:07
01 10	2110	ARMENIA	N.C. INTERESES	460P118COP 00002	0:00	33 85	2477301:92
01 11	2111	ARMENIA	N.C. INTERESES	460P118COP 00002	0:00	33 85	2477335:77
01 12	2112	ARMENIA	N.C. INTERESES	460P118COP 00002	0:00	33 85	2477369:62
01 13	2108	ARMENIA	N.C. INTERESES	460P118COP 00002	0:00	33 85	2477403:47
01 14	2111	ARMENIA	N.C. INTERESES	460P118COP 00002	0:00	33 85	2477437:32
01 15	2138	ARMENIA	N.C. INTERESES	460P118COP 00002	0:00	33 85	2477471:17
01 16	2109	ARMENIA	N.C. INTERESES	460P118COP 00002	0:00	33 85	2477505:02
01 17	2111	ARMENIA	N.C. INTERESES	460P118COP 00002	0:00	33 85	2477538:87
01 18	2112	ARMENIA	N.C. INTERESES	460P118COP 00002	0:00	33 85	2477572:72
01 19	2113	ARMENIA	N.C. INTERESES	460P118COP 00002	0:00	33 85	2477606:57
01 20	2111	ARMENIA	N.C. INTERESES	460P118COP 00002	0:00	33 85	2477640:42
01 21	2244	ARMENIA	N.C. INTERESES	460P118COP 00002	0:00	33 85	2477674:27
01 22	2108	ARMENIA	N.C. INTERESES	460P118COP 00002	0:00	33 85	2477708:12
01 23	2120	ARMENIA	N.C. INTERESES	460P118COP 00002	0:00	33 86	2477741:98
01 24	2110	ARMENIA	N.C. INTERESES	460P118COP 00002	0:00	33 86	2477775:84
01 25	2112	ARMENIA	N.C. INTERESES	460P118COP 00002	0:00	33 86	2477809:70
01 26	2113	ARMENIA	N.C. INTERESES	460P118COP 00002	0:00	33 86	2477843:56
01 27	2133	ARMENIA	N.C. INTERESES	460P118COP 00002	0:00	33 86	2477877:42
01 28	2125	ARMENIA	N.C. INTERESES	460P118COP 00002	0:00	33 86	2477911:28
01 29	2145	ARMENIA	N.C. INTERESES	460P118COP 00002	0:00	33 86	2477945:14
01 30	2115	ARMENIA	N.C. INTERESES	460P118COP 00002	0:00	33 86	2477979:00
01 31	2111	ARMENIA	N.C. INTERESES	460P118COP 00002	0:00	33 86	2478012:86
Saldo anterior		Retiros débitos	Depósitos créditos	Promedio mes	Devolución	Saldo final	
2476963:42		0:00	1049:44	2477454:25	0:00	2478012:86	

Cualquier inquietud relacionada con este extracto puede comunicarla a la Revisoría Fiscal KPMG S.A.S Teléfono: 7560000 Ext. 40146 Email: revisoriafiscal@bancopopular.com.co
 También puede comunicarse con la Defensoría del Consumidor Financiero LAGUADO GIRALDO LTDA. Calle 70a # 11 - 83 Bogotá Tels: (601) 597 04 12, (601) 373 66 97
 Celular: 320 398 1187. Página web: www.defensorialg.com.co
 Línea Verde en Bogotá 7434646, a nivel nacional 01 8000184646

CUENTA AHORRO

Cliente	Cuenta 220-460-20230-2	Página N° 001 de 001
Nombre: I.E INEM JOSE CELESTINO MUTIS CTA MAESTR	Oficina: ARMENIA	Ofi: 460
Dirección: CR 19 NO 10 NTE 0	Fecha de Corte	
Ciudad: ARMENIA	Desde 2025/01/01	Hasta 2025/01/31

Detalle de transacciones

Fecha	Hora	Oficina o Cajero	Tipo transacción	No Documento	Débito	Crédito	Saldo
Saldo anterior		Retiros débitos	Depósitos créditos	Promedio mes	Devolución	Saldo final	
4:39		0:00	0:00	4:39	0:00	4:39	

Cualquier inquietud relacionada con este extracto puede comunicarla a la Revisoría Fiscal KPMG S.A.S Teléfono: 7560000 Ext. 40146 Email: revisoriafiscal@bancopopular.com.co
 También puede comunicarse con la Defensoría del Consumidor Financiero LAGUADO GIRALDO LTDA. Calle 70a # 11 - 83 Bogotá Tels: (601) 597 04 12, (601) 373 66 97
 Celular: 320 398 1187. Página web: www.defensorialg.com.co
 Línea Verde en Bogotá 7434646, a nivel nacional 01 8000184646

FECHA DE CONCILIACION: A ENERO 31 DE 2025	<h1 style="margin: 0;">CONCILIACION BANCARIA</h1>
NOMBRE Y/O RAZON SOCIAL: INSTITUCION EDUCATIVA INEM	

CUENTA No.	BANCO	SUCURSAL	MOVIMIENTO CONCILIADO	No.
CTA AHORROS DAMAS 136100214628	BANCO DAVIVIENDA - RECURSOS PROPIOS	ARMENIA	DEL 2025/01/01 AL 2025/01/31	01

1. DETALLE DEL CHEQUE SIN COBRAR	2. DETALLE DE CONSIGNACIONES NO ACREDITADAS
---	--

FECHA	TRANSFERENCIA	BENEFICIARIO	VALOR	FECHA	MOTIVO	VALOR
TOTAL						0.00


3. NOTAS DEBITO						
FECHA	TRANSFERENCIA	BENEFICIARIO	VALOR	FECHA	MOTIVO	VALOR
TOTAL						0.00

4. NOTAS CREDITO						
FECHA	TRANSFERENCIA	BENEFICIARIO	VALOR	FECHA	MOTIVO	VALOR
TOTAL						0.00

TOTAL	0	SALDO SEGUN EXTRACTO BANCARIO	75,923.00
		SALDO EN LIBROS	75,923.00

		DIFERENCIA	0.00
EXPLICACION DE LA DIFERENCIA			
		TRANSFERENCIA PENDIENTE (1)	0.00
		CONSIGNACIONES NO ACREDITADAS (2)	0.00
		NOTAS DEBITO (3)	0.00
		NOTAS CREDITO (4)	0.00
		DIFERENCIA CONCILIADA	0.00


 ALVARO LOZANO OSPINA
 RECTOR


 SANDRA MILENA PERNAGORDA VALENCIA
 CONTADORA T.P 79570-T



CUENTA DE AHORROS

1361 0021 4628

INFORME DEL MES: ENERO /2025

Apreciado Cliente

INSTITUCION EDUCATIVA INEM JOSE CELESTINO MUTIS

KR 19 CL 10 NORTE

ARMENIA-QUINDIO

COLOMBIA

Saldo Anterior	\$2,134,385.50
Más Créditos	\$100,137.91
Menos Débitos	\$2,158,600.00
Nuevo Saldo	\$75,923.41
Saldo Promedio	\$1,622,488.72

Fecha	Valor	Doc.	Clase de Movimiento	Oficina
16 01	\$ 50,000.00+	5704	Deposito Efectivo con Volante Oficina	ARMENIA PRINCIPAL
20 01	\$ 50,000.00+	3376	Deposito Efectivo con Volante Oficina	ARMENIA PRINCIPAL
24 01	\$ 2,150,000.00-	7611	Descuento Transferencia otra entidad	PORTAL-EMPRESARIAL INTERB
31 01	\$ 137.91+	0000	Rendimientos Financieros.	0000
31 01	\$ 8,600.00-	0000	Gravamen a los Movimientos Financieros	0000



LA IMPORTANCIA DEL AHORRO
 SE VE EN UN FUTURO MÁS FELIZ,
 CONSTRÚYALO CON SUS CUENTAS DE AHORRO
 Y CORRIENTE DAVIVIENDA.

Este producto cuenta con seguro de depósitos

Cualquier diferencia con el saldo, favor comunicarla a nuestra revisoría fiscal KPMG Ltda. A.A. 77859 de Bogotá.

Recuerde que usted también cuenta con nuestro Defensor del Consumidor Financiero: José Guillermo Peña González Dirección: Av. 19 No. 114 -09, Of. 502. Bogotá D.C., Colombia. Teléfono: (+57 601) 2131370 | 2131322 Correo Electrónico: defensorcliente@davivienda.com. Para mayor información en www.davivienda.com