



INSTITUCION EDUCATIVA INEM JOSE CELESTINO MUTIS
NIT: 800.171.497-1

ESTADO DE LA SITUACION FINANCIERA

A 31 de Agosto
2025

Activos

Activos corrientes

Efectivo

1110	Depositos en instituciones financieras	111.981.305
1384	Otras cuentas por cobrar	36.918.000
	Total activos corrientes	148.899.305

Propiedad planta y equipo

1655	Maquinaria y equipo	1.190.639.150
1665	Muebles enseres y equipo de oficina	174.718.282
1670	Equipo de comunicacion y computacion	2.067.276.358
1685	Depreciacion acumulada de propiedades, planta y equipo (cr)	-1.029.358.596
	Total propiedad planta y equipo	2.403.275.194

Otros activos

1970	Activos intangibles	1.044.000
1975	Amortizacion acumulada de activos intangibles (cr)	-1.044.000
	Total otros activos	0
	Total activos	2.552.174.499

Pasivos

Pasivos corrientes

2407	Retencion en la fuente e impuesto de timbre	849.000
2436	Otras cuentas por pagar	18.000
2910	Ingresos recibidos por anticipado	1.551.410
	Total pasivos corrientes	2.418.410
	Total pasivos	2.418.410

Patrimonio

3105	Capital fiscal	150.595.046
3109	Resultados de ejercicios anteriores	325.699.710
3110	Resultado del ejercicio	2.073.461.333
	Total patrimonio	2.549.756.089

Total pasivo y patrimonio

2.552.174.499


ALVARO LIZANO OSPINA
RECTOR


SANDRA MILENA FERNAGORDA
VALENCIA CONTADORA T.P 79570-T



ESTADO DE RESULTADOS

A 31 de Agosto
2025

TRANSFERENCIAS Y SUBVENCIONES		
SISTEMA GENERAL DE PARTICIPACIONES		
44081803	Transferencias Nacionales - SGP Gratuidad	142.812.854
SISTEMA GENERAL DE PARTICIPACIONES		142.812.854
OTRAS TRANSFERENCIAS		
44280701	Donaciones en especie	2.245.132.631
OTRAS TRANSFERENCIAS		2.245.132.631
TRANSFERENCIAS Y SUBVENCIONES		
OTROS INGRESOS		2.387.945.485
INTERESES SOBRE DEPOSITOS EN INSTITUCIONES FINANCIERAS		
48020101	Rendimientos financieros SGP	245.646
INTERESES SOBRE DEPOSITOS EN INSTITUCIONES FINANCIERAS		245.646
INGRESOS DIVERSOS		
48081701	Concesion Local cafeteria	11.562.100
48081702	Concesion local fotocopiadora	1.682.850
48081709	Otros ingresos por explotacion de bienes o de productos de propiedad	26.003.000
48081716	Arrendamiento granja	1.140.000
48081717	Arrendamiento casa bloque 08	420.000
48081718	Arrendamiento Coopeinem	2.608.000
48089001	Certificados y constancias	6.752.429
48089003	Programa validacion de adultos	5.603.268
INGRESOS DIVERSOS		55.771.647
OTROS INGRESOS		56.017.293
GASTOS DE ADMINISTRACION Y OPERACION		
GENERALES		
51111403	Func. Articulos n.c.p. para escritorio y oficina	1.747.825
51111433	Inv. Articulos n.c.p. de ferreteria y cerrajería	7.228.000
51111440	Func. Accesorios electronicos n.c.p.	1.190.000
51111505	Func. Servicios de mantenimiento y reparacion de computadores y equipos perifericos	448.000
51111508	Func. Servicios de mantenimiento y reparacion de equipos electronicos de consumo	350.000
51111522	Inv. Otros servicios especializados de la construccion	6.456.315
51111524	Inv. Otros servicios de instalaciones electricas	10.700.000
51111526	Inv. Otros servicios de terminacion y acabado de edificios	31.918.685
51111527	Inv. Servicios de mantenimiento y cuidado del paisaje	300.000
51111528	Inv. Servicios de mantenimiento y reparacion de computadores y equipos perifericos	5.700.000
51111536	Inv. Otros servicios de saneamiento	2.000.000
51111539	Inv. Servicio de pintura	22.500.000
51111541	Inv. Servicios de fontanería y plomería	5.620.000
51111703	Func. Servicios de acceso a Internet de banda ancha	2.395.816
51112101	Func. Servicios de impresion	1.570.000
51112202	Inv. Servicios de copia y reproduccion	850.900
51112301	Inv. Servicios de transporte terrestre especial local de pasajeros	1.650.000
51113301	Inv. Botiquines para emergencia	1.605.000
51113304	Inv. Otros servicios profesionales, tecnicos y empresariales n.c.p.	75.000
51113601	Elementos n.c.p. para juegos deportivos	3.000.000
51115501	Func. Productos n.c.p. para tocador	1.697.658
51117901	Func. Servicios de contabilidad	10.400.000
51118004	Func. Otros servicios de alojamiento y suministro de infraestructura en tecnologia de la informacion (TI)	
51118017	Inv. Servicios de alojamiento de sitios web (hosting)	1.200.000
51118021	Inv. Servicios de apoyo educativo	2.600.000
51118030	Func. Servicios de sistemas de seguridad	5.000.000
GENERALES		128.203.199
IMPUESTOS, CONTRIBUCIONES Y TASAS		
51202401	Gravamen a los movimientos financieros	283.434
IMPUESTOS, CONTRIBUCIONES Y TASAS		283.434
GASTOS DE ADMINISTRACION Y OPERACION		128.486.633
DETERIORO, DEPRECIACIONES, AMORTIZACION Y PROVISIONES		
DEPRECIACION DE PROPIEDADES PLANTA Y EQUIPO		
53600401	Maquinaria y equipo	109.040.639
53600601	Muebles Enseres y equipo de oficina	17.423.547
53600701	Equipo de comunicacion y computacion	115.441.402
DEPRECIACION DE PROPIEDADES PLANTA Y EQUIPO		241.905.588
DETERIORO, DEPRECIACIONES, AMORTIZACION Y PROVISIONES		241.905.588
OTROS GASTOS		
FINANCIEROS		
58049001	Otros gastos financieros	109.224
FINANCIEROS		109.224
OTROS GASTOS		109.224
Excedente o déficit de ejercicio		2.073.461.333

ALVARO LOZANO OSPINA
RECTOR

SANDRA MILENA FERNAGORDA VALENCIA
CONTADORA T.P 79570-T



INSTITUCION EDUCATIVA INEM JOSE CELESTINO MUTIS

NIT: 800.171.497-1

Balance de Prueba

DE 2025-8-1 HASTA 2025-8-31

Código	Nombre	Saldo Anterior	Débito	Crédito	Saldo Actual
1	ACTIVOS	2.450.885.241	159.282.160	57.992.902	2.552.174.499
11	EFFECTIVO Y EQUIVALENTES AL EFFECTIVO	117.521.919	8.477.044	14.017.658	111.981.305
1110	DEPOSITOS EN INSTITUCIONES FINANCIERAS	117.521.919	8.477.044	14.017.658	111.981.305
111005	Cuenta Corriente Bancaria	116.188.594	8.275.008	12.855.658	111.607.944
11100501	BANCO POPULAR CTA.110-46000033-4	79.551.725	33.166	4.081.000	75.503.891
11100502	BANCO BOGOTA CTA.138-16652-5	36.578.917	8.041.842	8.774.658	35.846.101
11100503	BANCO BOGOTA CTA CTE 138702261	57.952	200.000	0	257.952
111006	Cuenta de ahorro	1.333.325	202.036	1.162.000	373.361
11100601	PAGADORA POPULAR 220-460-20230-2	1.085.017	202.014	1.162.000	125.031
11100602	BANCO DAVIVIENDA CTA AHORROS DAMAS 136100214	248.308	22	0	248.330
13	CUENTAS POR COBRAR	36.918.000	0	0	36.918.000
1384	OTRAS CUENTAS POR COBRAR	36.918.000	0	0	36.918.000
138490	Otras cuentas por cobrar	36.918.000	0	0	36.918.000
13849001	Impuestos no descontados	18.000	0	0	18.000
13849002	Deuda por arrendamiento granja Inem - Luis Fernando	36.900.000	0	0	36.900.000
16	PROPIEDADES PLANTA Y EQUIPO	2.296.445.322	150.805.116	43.975.244	2.403.275.194
1655	MAQUINARIA Y EQUIPO	1.190.639.150	0	0	1.190.639.150
165501	Equipo de Construccion	3.819.677	0	0	3.819.677
16550101	Equipo de Construccion	3.819.677	0	0	3.819.677
165502	Armamento y equipo reservado	5.028.537	0	0	5.028.537
16550201	Armamento y equipo reservado	5.028.537	0	0	5.028.537
165505	Equipo de Musica	30.442.236	0	0	30.442.236
16550501	Instrumentos musicales	30.442.236	0	0	30.442.236
165506	Equipo de Recreacion y Deporte	22.907.357	0	0	22.907.357
16550601	Articulos de deporte	22.907.357	0	0	22.907.357
165509	Equipo de Ensenanza	337.023.838	0	0	337.023.838
16550901	Equipo de Ensenanza	337.023.838	0	0	337.023.838
165522	Equipo de Ayuda Audiovisual	780.920.892	0	0	780.920.892
16552201	Equipo de Ayuda Audiovisual	780.920.892	0	0	780.920.892
165590	Otra Maquinaria y Equipo	10.496.613	0	0	10.496.613
16559001	Otra Maquinaria y Equipo	10.496.613	0	0	10.496.613
1665	MUEBLES ENSERES Y EQUIPO DE OFICINA	174.718.282	0	0	174.718.282
166501	Muebles Enseres	166.598.282	0	0	166.598.282
16650101	Muebles y enseres	166.598.282	0	0	166.598.282
166502	Equipo y Maquina de Oficina	8.120.000	0	0	8.120.000
16650201	Equipo y Maquina de Oficina	8.120.000	0	0	8.120.000
1670	EQUIPO DE COMUNICACION Y COMPUTACION	1.916.471.242	150.805.116	0	2.067.276.358
167001	Equipo de Comunicacion	374.519.652	0	0	374.519.652
16700101	Equipo de Comunicacion	374.519.652	0	0	374.519.652
167002	Equipo de Computacion	1.541.951.590	150.805.116	0	1.692.756.706
16700201	Equipo de Computacion	1.541.951.590	150.805.116	0	1.692.756.706
1685	DEPRECIACION ACUMULADA DE PROPIEDADES, PLANTA	-985.383.352	0	43.975.244	-1.029.358.596
168504	Maquinaria y Equipo	-409.255.732	0	16.753.983	-426.009.715
16850401	Maquinaria y Equipo	-409.255.732	0	16.753.983	-426.009.715
168506	Muebles Enseres y Equipo de Oficina	-71.750.007	0	2.110.008	-73.860.015
16850601	Muebles Enseres y Equipo de Oficina	-71.750.007	0	2.110.008	-73.860.015
168507	Equipos de Comunicacion y Computacion	-504.377.613	0	25.111.253	-529.488.866
16850701	Equipos de Comunicacion y Computacion	-504.377.613	0	25.111.253	-529.488.866
19	OTROS ACTIVOS	0	0	0	0
1970	ACTIVOS INTANGIBLES	1.044.000	0	0	1.044.000
197008	Softwares	1.044.000	0	0	1,044.000
19700801	Softwares	1,044.000	0	0	1,044.000
1975	AMORTIZACION ACUMULADA DE ACTIVOS INTANGIBLES	-1.044.000	0	0	-1.044.000
197508	Softwares	-1.044.000	0	0	-1.044.000
19750801	Sotwares	-1.044.000	0	0	-1.044.000
2	PASIVOS	3.312.818	13.244.100	12.349.692	2.418.410
24	CUENTAS POR PAGAR	1.717.000	13.119.700	12.269.700	867.000
2401	ADQUISICION DE BIENES Y SERVICIOS- NACIONALES	0	10.624.000	10.624.000	0
240101	Bienes y servicios	0	10.624.000	10.624.000	0
24010101	Bienes y servicios	0	10.624.000	10.624.000	0



INSTITUCION EDUCATIVA INEM JOSE CELESTINO MUTIS

NIT: 800.171.497-1

Balance de Prueba

DE 2025-8-1 HASTA 2025-8-31

Código	Nombre	Saldo Anterior	Débito	Crédito	Saldo Actual
2407	RECURSOS A FAVOR DE TERCEROS	0	1.052.700	1.052.700	0
240703	Impuestos	0	218.000	218.000	0
24070301	Tasa pro deporte y Recreacion	0	218.000	218.000	0
240722	Estampillas	0	834.700	834.700	0
24072202	Estampilla prohospital	0	244.400	244.400	0
24072203	Estampillas Pro Cultura	0	133.000	133.000	0
24072204	Estampillas Para el Bienestar del Adulto	0	244.000	244.000	0
24072205	Estampilla para la justicia Familiar	0	213.300	213.300	0
2436	RETENCION EN LA FUENTE E IMPUESTO DE TIMBRE	1.699.000	1.443.000	593.000	849.000
243603	Honorarios	260.000	260.000	130.000	130.000
24360301	Honorarios	260.000	260.000	130.000	130.000
243605	Servicios	242.000	242.000	349.000	349.000
24360501	Servicios	242.000	242.000	349.000	349.000
243608	Compras	265.000	265.000	49.000	49.000
24360801	Compras	265.000	265.000	49.000	49.000
243625	Impuesto a las ventas retenido	165.000	165.000	0	0
24362501	Impuesto a las ventas retenido	165.000	165.000	0	0
243626	Contratos de construccion	511.000	511.000	0	0
24362601	Contratos de construccion	511.000	511.000	0	0
243627	Retencion de impuesto de industria y comercio	256.000	0	65.000	321.000
24362701	Retencion de impuesto de industria y comercio	256.000	0	65.000	321.000
2490	OTRAS CUENTAS POR PAGAR	18.000	0	0	18.000
249090	Otras cuentas por poagar	18.000	0	0	18.000
24909001	Menor valor transferido	18.000	0	0	18.000
29	OTROS PASIVOS	1.595.818	124.400	79.992	1.551.410
2910	INGRESOS RECIBIDOS POR ANTICIPADO	1.595.818	124.400	79.992	1.551.410
291026	Servicios Educativos	1.595.818	124.400	79.992	1.551.410
29102601	Anticipo Certificados y constancias	181.417	71.400	26.992	137.009
29102602	Anticipo Programa Herencia del saber	694.401	0	0	694.401
29102603	Anticipo Derechos de grado	0	53.000	53.000	0
29102608	Anticipo otros ingresos por explotacion de bienes y prod	720.000	0	0	720.000
3	PATRIMONIO	325.489.640	0	150.805.116	476.294.756
31	PATRIMONIO DE LAS ENTIDADES DE GOBIERNO	325.489.640	0	150.805.116	476.294.756
3105	CAPITAL FISCAL	150.595.046	0	0	150.595.046
310506	Capital Fiscal	150.595.046	0	0	150.595.046
31050601	Capital Fiscal Departamento	150.595.046	0	0	150.595.046
3109	RESULTADOS DE EJERCICIOS ANTERIORES	174.894.594	0	150.805.116	325.699.710
310901	Utilidades o excedentes acumulados	846.358.060	0	150.805.116	997.163.176
31090101	Utilidades o excedentes acumulados	758.527.744	0	150.805.116	909.332.860
31090102	IPT al nuevo marco de regulacion (Propiedad planta y eq	87.069.872	0	0	87.069.872
310902	Perdidas o deficits acumulados	-671.463.466	0	0	-671.463.466
31090201	Perdidas o deficits acumulados	-671.463.466	0	0	-671.463.466
3110	RESULTADO DEL EJERCICIO	0	0	0	0
311002	Perdida o deficit del ejercicio	0	0	0	0
31100201	Perdida o deficit del ejercicio	0	0	0	0
4	INGRESOS	2.436.304.326	0	7.658.452	2.443.962.778
44	TRANSFERENCIAS Y SUBVENCIONES	2.387.945.485	0	0	2.387.945.485
4408	SISTEMA GENERAL DE PARTICIPACIONES	142.812.854	0	0	142.812.854
440818	Participacion para Educacion	142.812.854	0	0	142.812.854
44081803	Transferencias Nacionales - SGP Gratuidad	142.812.854	0	0	142.812.854
4428	OTRAS TRANSFERENCIAS	2.245.132.631	0	0	2.245.132.631
442807	Otros bienes, derechos y recursos en efectivo recibidos c	2.245.132.631	0	0	2.245.132.631
44280701	Donaciones en especie	2.245.132.631	0	0	2.245.132.631
48	OTROS INGRESOS	48.358.841	0	7.658.452	56.017.293
4802	INTERESES SOBRE DEPOSITOS EN INSTITUCIONES FINAN	212.444	0	33.202	245.646
480201	Intereses sobre depositos en instituciones financieras	212.444	0	33.202	245.646
48020101	Rendimientos financieros SGP	212.444	0	33.202	245.646
4808	INGRESOS DIVERSOS	48.146.397	0	7.625.250	55.771.647
480817	Arrendamiento Operativo	36.313.950	0	7.102.000	43.415.950
48081701	Concesion Local cafeteria	9.794.100	0	1.768.000	11.562.100

**INSTITUCION EDUCATIVA INEM JOSE CELESTINO MUTIS**

NIT: 800.171.497-1

Balance de Prueba

DE 2025-8-1 HASTA 2025-8-31

Código	Nombre	Saldo Anterior	Débito	Crédito	Saldo Actual
48081702	Concesion local fotocopiadora	1.349.850	0	333.000	1.682.850
48081709	Otros ingresos por explotacion de bienes o de productos	21.328.000	0	4.675.000	26.003.000
48081716	Arrendamiento granja	1.140.000	0	0	1.140.000
48081717	Arrendamiento casa bloque 08	420.000	0	0	420.000
48081718	Arrendamiento Coopeinem	2.282.000	0	326.000	2.608.000
480890	Otros Ingresos Diversos	11.832.447	0	523.250	12.355.697
48089001	Certificados y constancias	6.386.713	0	365.716	6.752.429
48089003	Programa validacion de adultos	5.445.734	0	157.534	5.603.268
5	GASTOS	314.221.543	56.279.902	0	370.501.445
51	GASTOS DE ADMINISTRACION Y OPERACION	116.181.975	12.304.658	0	128.486.633
5111	GENERALES	115.933.499	12.269.700	0	128.203.199
511114	Materiales y suministros	9.815.825	350.000	0	10.165.825
51111403	Func. Articulos n.c.p. para escritorio y oficina	1.747.825	0	0	1.747.825
51111433	Inv. Articulos n.c.p. de ferreteria y cerrajería	6.878.000	350.000	0	7.228.000
51111440	Func. Accesorios electronicos n.c.p.	1.190.000	0	0	1.190.000
511115	Mantenimiento	82.278.000	3.715.000	0	85.993.000
51111505	Func. Servicios de mantenimiento y reparacion de comp	448.000	0	0	448.000
51111508	Func. Servicios de mantenimiento y reparacion de equip	350.000	0	0	350.000
51111522	Inv. Otros servicios especializados de la construccion	6.456.315	0	0	6.456.315
51111524	Inv. Otros servicios de instalaciones electricas	8.800.000	1.900.000	0	10.700.000
51111526	Inv. Otros servicios de terminacion y acabado de edificio:	30.103.685	1.815.000	0	31.918.685
51111527	Inv. Servicios de mantenimiento y cuidado del paisaje	300.000	0	0	300.000
51111528	Inv. Servicios de mantenimiento y reparacion de comput	5.700.000	0	0	5.700.000
51111536	Inv. Otros servicios de saneamiento	2.000.000	0	0	2.000.000
51111539	Inv. Servicio de pintura	22.500.000	0	0	22.500.000
51111541	Inv.Servicios de fontaneria y plomería	5.620.000	0	0	5.620.000
511117	Servicios publicos	2.091.116	304.700	0	2.395.816
51111703	Func. Servicios de acceso a Internet de banda ancha	2.091.116	304.700	0	2.395.816
511121	Impresos publicaciones suscripciones y afilia	1.570.000	0	0	1.570.000
51112101	Func. Servicios de impresion	1.570.000	0	0	1.570.000
511122	Fotocopias	850.900	0	0	850.900
51112202	Inv. Servicios de copia y reproduccion	850.900	0	0	850.900
511123	Comunicaciones y transporte	1.650.000	0	0	1.650.000
51112301	Inv. Servicios de transporte terrestre especial local de pa	1.650.000	0	0	1.650.000
511133	Seguridad Industrial	1.680.000	0	0	1.680.000
51113301	Inv. Botiquines para emergencia	1.605.000	0	0	1.605.000
51113304	Inv. Otros servicios profesionales, tecnicos y empresarial	75.000	0	0	75.000
511136	Implementos deportivos	3.000.000	0	0	3.000.000
51113601	Elementos n.c.p. para juegos deportivos	3.000.000	0	0	3.000.000
511155	Elementos de aseo lavandería y cafetería	1.697.658	0	0	1.697.658
51115501	Func. Productos n.c.p. para tocadór	1.697.658	0	0	1.697.658
511179	Honorarios	9.100.000	1.300.000	0	10.400.000
51117901	Func. Servicios de contabilidad	9.100.000	1.300.000	0	10.400.000
511180	Servicios	2.200.000	6.600.000	0	8.800.000
51118017	Inv. Servicios de alojamiento de sitios web (hosting)	1.200.000	0	0	1.200.000
51118021	Inv. Servicios de apoyo educativo	1.000.000	1.600.000	0	2.600.000
51118030	Func. Servicios de sistemas de seguridad	0	5.000.000	0	5.000.000
5120	IMPUESTOS, CONTRIBUCIONES Y TASAS	248.476	34.958	0	283.434
512024	Gravamen a los movimientos financieros	248.476	34.958	0	283.434
51202401	Gravamen a los movimientos financieros	248.476	34.958	0	283.434
53	DETERIORO, DEPRECIACIONES, AMORTIZACIONE Y PROV	197.930.344	43.975.244	0	241.905.588
5360	DEPRECIACION DE PROPIEDADES PLANTA Y EQUIPO	197.930.344	43.975.244	0	241.905.588
536004	Maquinaria y equipo	92.286.656	16.753.983	0	109.040.639
53600401	Maquinaria y equipo	92.286.656	16.753.983	0	109.040.639
536006	Muebles Enseres y equipo de oficina	15.313.539	2.110.008	0	17.423.547
53600601	Muebles Enseres y equipo de oficina	15.313.539	2.110.008	0	17.423.547
536007	Equipo de comunicacion y computacion	90.330.149	25.111.253	0	115.441.402
53600701	Equipo de comunicacion y computacion	90.330.149	25.111.253	0	115.441.402
58	OTROS GASTOS	109.224	0	0	109.224
5804	FINANCIEROS	109.224	0	0	109.224



INSTITUCION EDUCATIVA INEM JOSE CELESTINO MUTIS
NIT: 800.171.497-1
Balance de Prueba
DE 2025-8-1 HASTA 2025-8-31

Código	Nombre	Saldo Anterior	Débito	Crédito	Saldo Actual
580490	Otros gastos financieros	109.224	0	0	109.224
58049001	Otros gastos financieros	109.224	0	0	109.224
		Sumas Iguales	228.806.162	228.806.162	

ALVARO OSANO OSPINA
RECTOR

SANDRA MILENA PERNAGORDA VALLENCIA
CONTADORA T.P 79570-T



INSTITUCION EDUCATIVA INEM JOSE CELESTINO MUTIS

Presupuesto de Ingresos en el mes de AGOSTO de 2025

CODIGO	NOMBRE	APROPIACION INICIAL	MODIFICACIONES	PRESUPUESTO DEFINITIVO	RECAUDO EN AGOSTO	RECAUDO ACUMULADO	POR RECAUDAR	% EJECUCION	% POR EJECUTAR
			ADICION						
1	Ingresos	182.022.000	105.837.459	287.859.459	7.658.452	244.126.752	43.732.707	84.81	15.19
1.1	Ingresos Corrientes	181.022.000	60.540.854	241.562.854	7.625.250	198.584.501	42.978.353	82.21	17.79
1.1.02	Ingresos No tributarios	181.022.000	60.540.854	241.562.854	7.625.250	198.584.501	42.978.353	82.21	17.79
1.1.02.05	Venta de bienes y servicios	66.022.000	17.728.000	83.750.000	7.625.250	55.771.647	27.978.353	66.59	33.41
1.1.02.05.002	Ventas incidentales de establecimientos no de mercado	66.022.000	17.728.000	83.750.000	7.625.250	55.771.647	27.978.353	66.59	33.41
1.1.02.05.002.09	Servicios para la comunidad, sociales y personales	66.022.000	17.728.000	83.750.000	7.625.250	55.771.647	27.978.353	66.59	33.41
1.1.02.05.002.09.01	Certificados y Constancias	8.000.000	0	8.000.000	365.716	6.752.429	1.247.571	84.41	15.59
1.1.02.05.002.09.02	Derechos de grado	7.000.000	0	7.000.000	0	0	7.000.000	0.00	100.00
1.1.02.05.002.09.03	Programa Validacion de adultos	14.000.000	0	14.000.000	157.534	5.603.268	8.396.732	40.02	59.98
1.1.02.05.002.09.07	Concesion local cafeteria	19.320.000	0	19.320.000	1.768.000	11.562.100	7.757.900	59.85	40.15
1.1.02.05.002.09.08	Concesion local fotocopiadora	2.660.000	0	2.660.000	333.000	1.682.850	977.150	63.27	36.73
1.1.02.05.002.09.09	Otros ingresos por explotacion de bienes o de productos de propiedad	3.600.000	17.728.000	21.328.000	4.675.000	26.003.000	-4.675.000	121.92	-21.92
1.1.02.05.002.09.16	Arrendamiento granja	2.400.000	0	2.400.000	0	1.140.000	1.260.000	47.50	52.50
1.1.02.05.002.09.17	Arrendamiento casa bloque 08	642.000	0	642.000	0	420.000	222.000	65.42	34.58
1.1.02.05.002.09.18	Arrendamiento Coopeinem	8.400.000	0	8.400.000	326.000	2.608.000	5.792.000	31.05	68.95
1.1.02.06	Transferencias corrientes	115.000.000	42.812.854	157.812.854	0	142.812.854	15.000.000	90.50	9.50
1.1.02.06.001	Sistema General de Participaciones	115.000.000	42.812.854	157.812.854	0	142.812.854	15.000.000	90.50	9.50
1.1.02.06.001.01	Participacion para educacion	115.000.000	42.812.854	157.812.854	0	142.812.854	15.000.000	90.50	9.50
1.1.02.06.001.01.03	Calidad	115.000.000	42.812.854	157.812.854	0	142.812.854	15.000.000	90.50	9.50
1.1.02.06.001.01.03.01	Calidad por matricula oficial	15.000.000	0	15.000.000	0	0	15.000.000	0.00	100.00
1.1.02.06.001.01.03.01.01	Transferencias Municipales - SGP Calidad	15.000.000	0	15.000.000	0	0	15.000.000	0.00	100.00
1.1.02.06.001.01.03.02	Calidad por gratuidad	100.000.000	42.812.854	142.812.854	0	142.812.854	0	100.00	0.00
1.1.02.06.001.01.03.02.01	Transferencias Nacionales - SGP Gratuidad	100.000.000	42.812.854	142.812.854	0	142.812.854	0	100.00	0.00
1.2	Recursos de capital	1.000.000	45.296.605	46.296.605	33.202	45.542.251	754.354	98.37	1.63
1.2.05	Rendimientos financieros	1.000.000	0	1.000.000	33.202	245.646	754.354	24.56	75.44
1.2.05.02	Depositos	1.000.000	0	1.000.000	33.202	245.646	754.354	24.56	75.44
1.2.05.02.01	Rendimientos financieros Gratuidad	1.000.000	0	1.000.000	33.202	245.646	754.354	24.56	75.44
1.2.10	Recursos del balance	0	45.296.605	45.296.605	0	45.296.605	0	100.00	0.00
1.2.10.02	Superavit fiscal	0	45.296.605	45.296.605	0	45.296.605	0	100.00	0.00
1.2.10.02.01	Superavit- Gratuidad	0	2.476.967	2.476.967	0	2.476.967	0	100.00	0.00
1.2.10.02.02	Superavit- Recursos Propios	0	17.661.670	17.661.670	0	17.661.670	0	100.00	0.00
1.2.10.02.04	Superavit -Otras transferencias	0	25.157.968	25.157.968	0	25.157.968	0	100.00	0.00

ALVARO LOZANO OSPINA
RECTORSANDRA MILENA PERNAGORDA VALENCIA CONTADORA T.P
79570-T



INSTITUCION EDUCATIVA INEM JOSE CELESTINO MUTIS

Presupuesto de Egresos hasta el mes de AGOSTO de 2025

CODIGO	NOMBRE	PRESUPUESTO INICIAL	MODIFICACIONES			APROPIACION DEFINITIVA	COMPROMISOS		OBLIGACIONES		PAGOS		POR EJECUTAR	COMPROMISOS POR PAGAR	% EJECUTADO	% EJECUTAR
			ADICION	CREDITOS	C/CREDITOS		MES	ACUMULADO	MES	ACUMULADO	MES	ACUMULADO				
2	Gastos	182.022.000	105.837.459	11.052.968	11.052.968	287.859.459	40.780.558	203.257.857	12.304.658	134.545.857	12.304.658	134.545.857	84.601.602	68.712.000	70.61	29.39
2.1	Funcionamiento	29.200.000	22.238.637	0	2.500.000	48.938.637	1.340.728	31.735.027	1.639.658	21.501.957	1.639.658	21.501.957	17.203.610	10.233.070	64.85	35.15
2.1.2	Adquisicion de bienes y servicios	29.000.000	21.738.637	0	2.500.000	48.238.637	1.305.770	31.451.593	1.604.700	21.218.523	1.604.700	21.218.523	16.787.044	10.233.070	65.20	34.80
2.1.2.01	Adquisicion de activos no financieros	4.000.000	0	0	1.500.000	2.500.000	0	2.500.000	0	2.500.000	0	2.500.000	0	0	100.00	0.00
2.1.2.01.01	Activos fijos	4.000.000	0	0	1.500.000	2.500.000	0	2.500.000	0	2.500.000	0	2.500.000	0	0	100.00	0.00
2.1.2.01.01.003	Maquinaria y equipo	4.000.000	0	0	1.500.000	2.500.000	0	2.500.000	0	2.500.000	0	2.500.000	0	0	100.00	0.00
2.1.2.01.01.003.03	Maquinaria de oficina, contabilidad e informatica	4.000.000	0	0	1.500.000	2.500.000	0	2.500.000	0	2.500.000	0	2.500.000	0	0	100.00	0.00
2.1.2.01.01.003.03.02	Maquinaria de informatica y sus partes, piezas y accesorios	4.000.000	0	0	1.500.000	2.500.000	0	2.500.000	0	2.500.000	0	2.500.000	0	0	100.00	0.00
2.1.2.02	Adquisiciones diferentes de activos	25.000.000	21.738.637	0	1.000.000	45.738.637	1.305.770	28.951.593	1.604.700	18.718.523	1.604.700	18.718.523	16.787.044	10.233.070	63.30	36.70
2.1.2.02.01	Materiales y suministros	4.500.000	5.800.000	0	1.000.000	9.300.000	1.001.070	4.446.553	0	3.445.483	0	3.445.483	4.853.447	1.001.070	47.81	52.19
2.1.2.02.01.003	Otros bienes transportables (excepto productos metalicos, maquinaria y equipo)	2.000.000	5.800.000	0	1.000.000	6.800.000	1.001.070	4.446.553	0	3.445.483	0	3.445.483	2.353.447	1.001.070	65.39	34.61
2.1.2.02.01.003.3532399	Productos n.c.p. para tocador	0	4.000.000	0	0	4.000.000	0	1.697.658	0	1.697.658	0	1.697.658	2.302.342	0	42.44	57.56
2.1.2.02.01.003.3899998	Articulos n.c.p. para escritorio y oficina	2.000.000	1.800.000	0	1.000.000	2.800.000	1.001.070	2.748.895	0	1.747.825	0	1.747.825	51.105	1.001.070	98.17	1.83
2.1.2.02.01.004	Productos metalicos y paquetes de software	2.500.000	0	0	0	2.500.000	0	0	0	0	0	0	2.500.000	0	0.00	100.00
2.1.2.02.01.004.4299603	Medallas y condecoraciones de metales comunes	2.500.000	0	0	0	2.500.000	0	0	0	0	0	0	2.500.000	0	0.00	100.00
2.1.2.02.02	Adquisicion de servicios	20.500.000	15.938.637	0	0	36.438.637	304.700	24.505.040	1.604.700	15.273.040	1.604.700	15.273.040	11.933.597	9.232.000	67.25	32.75
2.1.2.02.02.007	Servicios financieros y servicios conexos, servicios inmobiliarios y servicios de leasing	2.700.000	0	0	0	2.700.000	0	109.224	0	109.224	0	109.224	2.590.776	0	4.05	95.95
2.1.2.02.02.007.71129	Otros servicios de deposito n.c.p.	500.000	0	0	0	500.000	0	109.224	0	109.224	0	109.224	390.776	0	21.84	78.16
2.1.2.02.02.007.71355	Servicios de seguros generales de responsabilidad civil	2.200.000	0	0	0	2.200.000	0	0	0	0	0	0	2.200.000	0	0.00	100.00
2.1.2.02.02.008	Servicios prestados a las empresas y servicios de produccion	17.800.000	15.938.637	0	0	33.738.637	304.700	24.395.816	1.604.700	15.163.816	1.604.700	15.163.816	9.342.821	9.232.000	72.31	27.69
2.1.2.02.02.008.82221	Servicios de contabilidad	7.800.000	7.800.000	0	0	15.600.000	0	15.600.000	1.300.000	10.400.000	1.300.000	10.400.000	0	5.200.000	100.00	0.00
2.1.2.02.02.008.83159	Otros servicios de alojamiento y suministro de infraestructura en tecnologia de la informacion (TI)	0	400.000	0	0	400.000	0	400.000	0	0	0	0	0	400.000	100.00	0.00
2.1.2.02.02.008.84222	Servicios de acceso a Internet de banda ancha	0	3.738.637	0	0	3.738.637	304.700	2.395.816	304.700	2.395.816	304.700	2.395.816	1.342.821	0	64.08	35.92
2.1.2.02.02.008.85954	Servicios de preparacion de documentos y otros servicios especializados de apoyo a oficina	6.000.000	0	0	0	6.000.000	0	0	0	0	0	0	6.000.000	0	0.00	100.00
2.1.2.02.02.008.87130	Servicios de mantenimiento y reparacion de computadores y equipos perifericos	0	1.000.000	0	0	1.000.000	0	1.000.000	0	448.000	0	448.000	0	552.000	100.00	0.00
2.1.2.02.02.008.87155	Servicios de mantenimiento y reparacion de equipos electronicos de consumo	3.000.000	0	0	0	3.000.000	0	2.000.000	0	350.000	0	350.000	1.000.000	1.650.000	66.67	33.33
2.1.2.02.02.008.87159	Servicio de mantenimiento y reparacion de otros equipos n.c.p.	1.000.000	0	0	0	1.000.000	0	0	0	0	0	0	1.000.000	0	0.00	100.00
2.1.2.02.02.008.89121	Servicios de impresion	0	3.000.000	0	0	3.000.000	0	3.000.000	0	1.570.000	0	1.570.000	0	1.430.000	100.00	0.00
2.1.8	Gastos por tributos, tasas, contribuciones, multas, sanciones e intereses de mora	200.000	500.000	0	0	700.000	34.958	283.434	34.958	283.434	34.958	283.434	416.566	0	40.49	59.51
2.1.8.01	Impuestos	200.000	500.000	0	0	700.000	34.958	283.434	34.958	283.434	34.958	283.434	416.566	0	40.49	59.51
2.1.8.01.14	Gravamen a los movimientos financieros	200.000	500.000	0	0	700.000	34.958	283.434	34.958	283.434	34.958	283.434	416.566	0	40.49	59.51
2.3	Inversion	152.822.000	83.598.822	11.052.968	8.552.968	238.920.822	39.439.830	171.522.830	10.665.000	113.043.900	10.665.000	113.043.900	67.397.992	58.478.930	71.79	28.21
2.3.2	Adquisicion de bienes y servicios	152.822.000	83.598.822	11.052.968	8.552.968	238.920.822	39.439.830	171.522.830	10.665.000	113.043.900	10.665.000	113.043.900	67.397.992	58.478.930	71.79	28.21
2.3.2.02	Adquisiciones diferentes de activos	152.822.000	83.598.822	11.052.968	8.552.968	238.920.822	39.439.830	171.522.830	10.665.000	113.043.900	10.665.000	113.043.900	67.397.992	58.478.930	71.79	28.21
2.3.2.02.01	Materiales y suministros	35.322.000	16.698.930	2.000.000	7.395.000	46.625.930	3.998.930	26.953.930	350.000	16.473.000	350.000	16.473.000	19.672.000	10.480.930	57.81	42.19
2.3.2.02.01.003	Otros bienes transportables (excepto productos metalicos, maquinaria y equipo)	9.000.000	12.698.930	0	5.395.000	16.303.930	3.998.930	8.603.930	0	4.605.000	0	4.605.000	7.700.000	3.998.930	52.77	47.23
2.3.2.02.01.003.3529901	Botiquines para emergencia	3.000.000	0	0	1.395.000	1.605.000	0	1.605.000	0	1.605.000	0	1.605.000	0	0	100.00	0.00
2.3.2.02.01.003.3814049	Estanterias metalicas amovibles	0	2.000.000	0	0	2.000.000	0	0	0	0	0	0	2.000.000	0	0.00	100.00
2.3.2.02.01.003.3814098	Muebles n.c.p. de material plastico	0	4.000.000	0	4.000.000	0	0	0	0	0	0	0	0	0	0.00	0.00
2.3.2.02.01.003.3844098	Elementos n.c.p. para juegos deportivos	3.000.000	0	0	0	3.000.000	0	3.000.000	0	3.000.000	0	3.000.000	0	0	100.00	0.00
2.3.2.02.01.003.3899998	Articulos n.c.p. para escritorio y oficina	3.000.000	6.698.930	0	0	9.698.930	3.998.930	3.998.930	0	0	0	0	5.700.000	3.998.930	41.23	58.77
2.3.2.02.01.004	Productos metalicos y paquetes de software	26.322.000	4.000.000	2.000.000	2.000.000	30.322.000	0	18.350.000	350.000	11.868.000	350.000	11.868.000	11.972.000	6.482.000	60.52	39.48

2.3.2.02.01.004.4299991	Articulos n.c.p. de ferreteria y cerrajería	10.500.000	0	2.000.000	0	12.500.000	0	7.350.000	350.000	7.228.000	350.000	7.228.000	5.150.000	122.000	58.80	41.20
2.3.2.02.01.004.4481501	Ventiladores electricos de uso domestico	2.822.000	0	0	0	2.822.000	0	0	0	0	0	0	2.822.000	0	0.00	100.00
2.3.2.02.01.004.4717401	Accesorios electronicos n.c.p.	13.000.000	0	0	2.000.000	11.000.000	0	11.000.000	0	4.640.000	0	4.640.000	0	6.360.000	100.00	0.00
2.3.2.02.01.004.4733002	Parlantes-altavoces	0	4.000.000	0	0	4.000.000	0	0	0	0	0	0	4.000.000	0	0.00	100.00
2.3.2.02.02	Adquisicion de servicios	117.500.000	66.899.892	9.052.968	1.157.968	192.294.892	35.440.900	144.568.900	10.315.000	96.570.900	10.315.000	96.570.900	47.725.992	47.998.000	75.18	24.82
2.3.2.02.02.005	Construccion y servicios de la construccion	81.000.000	47.741.924	8.052.968	0	136.794.892	33.990.000	109.285.000	3.715.000	77.195.000	3.715.000	77.195.000	27.509.892	32.090.000	79.89	20.11
2.3.2.02.02.005.54590	Otros servicios especializados de la construccion	13.000.000	0	0	0	13.000.000	6.543.685	13.000.000	0	6.456.315	0	6.456.315	0	6.543.685	100.00	0.00
2.3.2.02.02.005.54619	Otros servicios de instalaciones electricas	18.000.000	1.800.000	3.500.000	0	23.300.000	3.000.000	11.800.000	1.900.000	10.700.000	1.900.000	10.700.000	11.500.000	1.100.000	50.64	49.36
2.3.2.02.02.005.54621	Servicios de fontanería y plomería	10.000.000	2.300.000	0	0	12.300.000	6.680.000	12.300.000	0	5.620.000	0	5.620.000	0	6.680.000	100.00	0.00
2.3.2.02.02.005.54730	Servicio de pintura	30.000.000	7.500.000	0	0	37.500.000	0	22.500.000	0	22.500.000	0	22.500.000	15.000.000	0	60.00	40.00
2.3.2.02.02.005.54790	Otros servicios de terminacion y acabado de edificios	10.000.000	36.141.924	4.552.968	0	50.694.892	17.766.315	49.685.000	1.815.000	31.918.685	1.815.000	31.918.685	1.009.892	17.766.315	98.01	1.99
2.3.2.02.02.006	Comercio y distribucion; alojamiento; servicios de suministro de comidas y bebidas; servicios de transporte; y servicios de distribucion de electricidad, gas y agua	4.000.000	6.157.968	0	1.157.968	9.000.000	0	6.650.000	0	1.650.000	0	1.650.000	2.350.000	5.000.000	73.89	26.11
2.3.2.02.02.006.63290	Todos los demás servicios de alojamiento en habitaciones o unidades	0	1.000.000	0	1.000.000	0	0	0	0	0	0	0	0	0	0	0
2.3.2.02.02.006.63399	Otros servicios de suministro de comidas	0	1.000.000	0	0	1.000.000	0	1.000.000	0	0	0	0	0	1.000.000	100.00	0.00
2.3.2.02.02.006.64114	Servicios de transporte terrestre especial local de pasajeros	4.000.000	4.157.968	0	157.968	8.000.000	0	5.650.000	0	1.650.000	0	1.650.000	2.350.000	4.000.000	70.63	29.38
2.3.2.02.02.008	Servicios prestados a las empresas y servicios de produccion	22.500.000	8.000.000	1.000.000	0	31.500.000	-149.100	24.033.900	5.000.000	13.125.900	5.000.000	13.125.900	7.466.100	10.908.000	76.30	23.70
2.3.2.02.02.008.83151	Servicios de alojamiento de sitios web (hosting)	0	3.000.000	0	0	3.000.000	0	3.000.000	0	1.200.000	0	1.200.000	0	1.800.000	100.00	0.00
2.3.2.02.02.008.83990	Otros servicios profesionales, tecnicos y empresariales n.c.p.	2.500.000	0	0	0	2.500.000	0	75.000	0	75.000	0	75.000	2.425.000	0	3.00	97.00
2.3.2.02.02.008.85230	Servicios de sistemas de seguridad	5.000.000	0	0	0	5.000.000	0	5.000.000	5.000.000	5.000.000	5.000.000	5.000.000	0	0	100.00	0.00
2.3.2.02.02.008.85310	Servicios de desinfeccion y exterminacion	4.000.000	0	0	0	4.000.000	0	3.808.000	0	0	0	0	192.000	3.808.000	95.20	4.80
2.3.2.02.02.008.85951	Servicios de copia y reproduccion	0	1.000.000	1.000.000	0	2.000.000	-149.100	850.900	0	850.900	0	850.900	1.149.100	0	42.55	57.46
2.3.2.02.02.008.85970	Servicios de mantenimiento y cuidado del paisaje	2.000.000	0	0	0	2.000.000	0	300.000	0	300.000	0	300.000	1.700.000	0	15.00	85.00
2.3.2.02.02.008.87130	Servicios de mantenimiento y reparacion de computadores y equipos perifericos	9.000.000	4.000.000	0	0	13.000.000	0	11.000.000	0	5.700.000	0	5.700.000	2.000.000	5.300.000	84.62	15.38
2.3.2.02.02.009	Servicios para la comunidad, sociales y personales	10.000.000	5.000.000	0	0	15.000.000	1.600.000	4.600.000	1.600.000	4.600.000	1.600.000	4.600.000	10.400.000	0	30.67	69.33
2.3.2.02.02.009.92919	Otros tipos de servicios educativos y de formacion, n.c.p.	0	1.000.000	0	0	1.000.000	0	0	0	0	0	0	1.000.000	0	0.00	100.00
2.3.2.02.02.009.92920	Servicios de apoyo educativo	8.000.000	4.000.000	0	0	12.000.000	1.600.000	2.600.000	1.600.000	2.600.000	1.600.000	2.600.000	9.400.000	0	21.67	78.33
2.3.2.02.02.009.94590	Otros servicios de saneamiento	2.000.000	0	0	0	2.000.000	0	2.000.000	0	2.000.000	0	2.000.000	0	0	100.00	0.00



ALVARO LOZANO OSPINA
RECTOR



SANDRA MILENA PERNAGORDA VALENCIA
CONTADORA T.P 79570-T



INSTITUCION EDUCATIVA INEM JOSE CELESTINO MUTIS

PAC de Ingresos hasta el mes de AGOSTO

CODIGO	NOMBRE	PRESUPUESTO INICIAL	MODIFICACIONES ADICION	APROPIACION DEFINITIVA	MESES												TOTAL
					ENERO	FEBRERO	MARZO	ABRIL	MAYO	JUNIO	JULIO	AGOSTO	SEPTIEMBRE	OCTUBRE	NOVIEMBRE	DICIEMBRE	
1	Ingresos	182.022.000	105.837.459	287.859.459	49.681.858	6.145.472	150.796.965	8.316.377	7.766.135	1.636.253	12.125.240	7.658.452	10.933.177	10.933.177	10.933.177	10.933.177	287.859.459
1.1	Ingresos Corrientes	181.022.000	60.540.854	241.562.854	4.384.065	6.144.509	150.793.942	8.257.566	7.712.105	1.587.540	12.079.524	7.625.250	10.744.588	10.744.588	10.744.588	10.744.588	241.562.854
1.1.02	Ingresos No tributarios	181.022.000	60.540.854	241.562.854	4.384.065	6.144.509	150.793.942	8.257.566	7.712.105	1.587.540	12.079.524	7.625.250	10.744.588	10.744.588	10.744.588	10.744.588	241.562.854
1.1.02.05	Venta de bienes y servicios	66.022.000	17.728.000	83.750.000	4.384.065	6.144.509	7.981.088	8.257.566	7.712.105	1.587.540	12.079.524	7.625.250	6.994.588	6.994.588	6.994.588	6.994.588	83.750.000
1.1.02.05.002	Ventas incidentales de establecimientos no de mercado	66.022.000	17.728.000	83.750.000	4.384.065	6.144.509	7.981.088	8.257.566	7.712.105	1.587.540	12.079.524	7.625.250	6.994.588	6.994.588	6.994.588	6.994.588	83.750.000
1.1.02.05.002.09	Servicios para la comunidad, sociales y personales	66.022.000	17.728.000	83.750.000	4.384.065	6.144.509	7.981.088	8.257.566	7.712.105	1.587.540	12.079.524	7.625.250	6.994.588	6.994.588	6.994.588	6.994.588	83.750.000
1.1.02.05.002.09.01	Certificados y Constancias	8.000.000	0	8.000.000	770.734	649.854	1.236.182	711.048	1.213.323	155.540	1.650.032	365.716	311.893	311.893	311.893	311.893	8.000.000
1.1.02.05.002.09.02	Derechos de grado	7.000.000	0	7.000.000	0	0	0	0	0	0	0	0	1.750.000	1.750.000	1.750.000	1.750.000	7.000.000
1.1.02.05.002.09.03	Programa Validacion de adultos	14.000.000	0	14.000.000	939.331	1.457.155	522.706	263.518	104.532	0	2.158.492	157.534	2.099.183	2.099.183	2.099.183	2.099.183	14.000.000
1.1.02.05.002.09.07	Concesion local cafeteria	19.320.000	0	19.320.000	0	2.491.500	2.319.700	1.890.000	2.061.900	0	1.031.000	1.768.000	1.939.475	1.939.475	1.939.475	1.939.475	19.320.000
1.1.02.05.002.09.08	Concesion local fotocopiadora	2.660.000	0	2.660.000	178.000	0	456.500	0	271.350	296.000	148.000	333.000	244.288	244.288	244.288	244.288	2.660.000
1.1.02.05.002.09.09	Otros ingresos por explotacion de bienes o de productos de propiedad	3.600.000	17.728.000	21.328.000	1.790.000	1.000.000	2.730.000	5.067.000	3.355.000	810.000	6.576.000	4.675.000	0	0	0	0	26.003.000
1.1.02.05.002.09.16	Arrendamiento granja	2.400.000	0	2.400.000	180.000	0	390.000	0	380.000	0	190.000	0	315.000	315.000	315.000	315.000	2.400.000
1.1.02.05.002.09.17	Arrendamiento casa bloque 08	642.000	0	642.000	200.000	220.000	0	0	0	0	0	0	55.500	55.500	55.500	55.500	642.000
1.1.02.05.002.09.18	Arrendamiento Coopeinem	8.400.000	0	8.400.000	326.000	326.000	326.000	326.000	326.000	326.000	326.000	326.000	1.448.000	1.448.000	1.448.000	1.448.000	8.400.000
1.1.02.06	Transferencias corrientes	115.000.000	42.812.854	157.812.854	0	0	142.812.854	0	0	0	0	0	3.750.000	3.750.000	3.750.000	3.750.000	157.812.854
1.1.02.06.001	Sistema General de Participaciones	115.000.000	42.812.854	157.812.854	0	0	142.812.854	0	0	0	0	0	3.750.000	3.750.000	3.750.000	3.750.000	157.812.854
1.1.02.06.001.01	Participacion para educacion	115.000.000	42.812.854	157.812.854	0	0	142.812.854	0	0	0	0	0	3.750.000	3.750.000	3.750.000	3.750.000	157.812.854
1.1.02.06.001.01.03	Calidad	115.000.000	42.812.854	157.812.854	0	0	142.812.854	0	0	0	0	0	3.750.000	3.750.000	3.750.000	3.750.000	157.812.854
1.1.02.06.001.01.03.01	Calidad por matricula oficial	15.000.000	0	15.000.000	0	0	0	0	0	0	0	0	3.750.000	3.750.000	3.750.000	3.750.000	15.000.000
1.1.02.06.001.01.03.01.01	Transferencias Municipales - SGP Calidad	15.000.000	0	15.000.000	0	0	0	0	0	0	0	0	3.750.000	3.750.000	3.750.000	3.750.000	15.000.000
1.1.02.06.001.01.03.02	Calidad por gratuidad	100.000.000	42.812.854	142.812.854	0	0	142.812.854	0	0	0	0	0	0	0	0	0	142.812.854
1.1.02.06.001.01.03.02.01	Transferencias Nacionales - SGP Gratuidad	100.000.000	42.812.854	142.812.854	0	0	142.812.854	0	0	0	0	0	0	0	0	0	142.812.854
1.2	Recursos de capital	1.000.000	45.296.605	46.296.605	45.297.793	963	3.023	58.811	54.030	48.713	45.716	33.202	188.589	188.589	188.589	188.589	46.296.605
1.2.05	Rendimientos financieros	1.000.000	0	1.000.000	1.188	963	3.023	58.811	54.030	48.713	45.716	33.202	188.589	188.589	188.589	188.589	1.000.000
1.2.05.02	Depositos	1.000.000	0	1.000.000	1.188	963	3.023	58.811	54.030	48.713	45.716	33.202	188.589	188.589	188.589	188.589	1.000.000
1.2.05.02.01	Rendimientos financieros Gratuidad	1.000.000	0	1.000.000	1.188	963	3.023	58.811	54.030	48.713	45.716	33.202	188.589	188.589	188.589	188.589	1.000.000
1.2.10	Recursos del balance	0	45.296.605	45.296.605	45.296.605	0	0	0	0	0	0	0	0	0	0	0	45.296.605
1.2.10.02	Superavit fiscal	0	45.296.605	45.296.605	45.296.605	0	0	0	0	0	0	0	0	0	0	0	45.296.605
1.2.10.02.01	Superavit- Gratuidad	0	2.476.967	2.476.967	2.476.967	0	0	0	0	0	0	0	0	0	0	0	2.476.967
1.2.10.02.02	Superavit- Recursos Propios	0	17.661.670	17.661.670	17.661.670	0	0	0	0	0	0	0	0	0	0	0	17.661.670
1.2.10.02.04	Superavit -Otras transferencias	0	25.157.968	25.157.968	25.157.968	0	0	0	0	0	0	0	0	0	0	0	25.157.968

ALVARO LOZANO OSPINA
RECTOR

SANDRA MILENA PERNAGORDA VALENCIA. CONTADORA T.P
79570-T




INSTITUCION EDUCATIVA INEM JOSE CELESTINO MUTIS

PAC de Egresos hasta el mes de AGOSTO

CODIGO	NOMBRE	PRESUPUESTO INICIAL	MODIFICACIONES			APROPIACION DEFINITIVA	MESES												TOTAL EJECUTADO
			ADICION	CREDITOS	C/CREDITOS		ENERO	FEBRERO	MARZO	ABRIL	MAYO	JUNIO	JULIO	AGOSTO	SEPTIEMBRE	OCTUBRE	NOVIEMBRE	DICIEMBRE	
2	Gastos	182.022.000	105.837.459	11.052.968	11.052.968	287.859.459	1.577.248	22.537.299	3.306.547	17.219.308	23.335.809	7.953.533	46.311.455	12.304.658	38.328.401	38.328.401	38.328.401	38.328.401	287.859.459
2.1	Funcionamiento	29.200.000	22.238.637	0	2.500.000	48.938.637	1.577.248	2.537.299	2.106.547	3.269.308	3.705.809	3.313.533	3.352.555	1.639.658	6.859.170	6.859.170	6.859.170	6.859.170	48.938.637
2.1.2	Adquisicion de bienes y servicios	29.200.000	21.738.637	0	2.500.000	48.238.637	1.562.916	2.450.371	2.090.700	3.229.597	3.676.687	3.313.533	3.290.019	1.604.700	6.755.029	6.755.029	6.755.029	6.755.029	48.238.637
2.1.2.01	Adquisicion de activos no financieros	4.000.000	0	0	1.500.000	2.500.000	0	0	0	0	0	2.500.000	0	0	0	0	0	0	2.500.000
2.1.2.01.01	Activos fijos	4.000.000	0	0	1.500.000	2.500.000	0	0	0	0	0	2.500.000	0	0	0	0	0	0	2.500.000
2.1.2.01.01.003	Maquinaria y equipo	4.000.000	0	0	1.500.000	2.500.000	0	0	0	0	0	2.500.000	0	0	0	0	0	0	2.500.000
2.1.2.01.01.003.03	Maquinaria de oficina, contabilidad e informatica	4.000.000	0	0	1.500.000	2.500.000	0	0	0	0	0	2.500.000	0	0	0	0	0	0	2.500.000
2.1.2.01.01.003.03.02	Maquinaria de informatica y sus partes, piezas y accesorios	4.000.000	0	0	1.500.000	2.500.000	0	0	0	0	0	2.500.000	0	0	0	0	0	0	2.500.000
2.1.2.02	Adquisiciones diferentes de activos	25.000.000	21.738.637	0	1.000.000	45.738.637	1.562.916	2.450.371	2.090.700	3.229.597	3.676.687	813.533	3.290.019	1.604.700	6.755.029	6.755.029	6.755.029	6.755.029	45.738.637
2.1.2.02.01	Materiales y suministros	4.500.000	5.800.000	0	1.000.000	9.300.000	0	845.671	486.000	611.825	1.501.987	0	0	0	1.463.629	1.463.629	1.463.629	1.463.629	9.300.000
2.1.2.02.01.003	Otros bienes transportables (excepto productos metalicos, maquinaria y equipo)	2.000.000	5.800.000	0	1.000.000	6.800.000	0	845.671	486.000	611.825	1.501.987	0	0	0	838.629	838.629	838.629	838.629	6.800.000
2.1.2.02.01.003.3532399	Productos n.c.p. para tocador	0	4.000.000	0	0	4.000.000	0	845.671	0	0	851.987	0	0	0	575.586	575.586	575.586	575.586	4.000.000
2.1.2.02.01.003.3899998	Articulos n.c.p. para escritorio y oficina	2.000.000	1.800.000	0	1.000.000	2.800.000	0	0	486.000	611.825	650.000	0	0	0	263.044	263.044	263.044	263.044	2.800.000
2.1.2.02.01.004	Productos metalicos y paquetes de software	2.500.000	0	0	0	2.500.000	0	0	0	0	0	0	0	0	625.000	625.000	625.000	625.000	2.500.000
2.1.2.02.01.004.4299603	Medallas y condecoraciones de metales comunes	2.500.000	0	0	0	2.500.000	0	0	0	0	0	0	0	0	625.000	625.000	625.000	625.000	2.500.000
2.1.2.02.02	Adquisicion de servicios	20.500.000	15.938.637	0	0	36.438.637	1.562.916	1.604.700	1.604.700	2.617.772	2.174.700	813.533	3.290.019	1.604.700	5.291.399	5.291.399	5.291.399	5.291.399	36.438.637
2.1.2.02.02.007	Servicios financieros y servicios conexos, servicios inmobiliarios y servicios de leasing	2.700.000	0	0	0	2.700.000	0	0	0	13.072	0	60.833	35.319	0	647.694	647.694	647.694	647.694	2.700.000
2.1.2.02.02.007.71129	Otros servicios de deposito n.c.p.	500.000	0	0	0	500.000	0	0	0	13.072	0	60.833	35.319	0	97.694	97.694	97.694	97.694	500.000
2.1.2.02.02.007.71355	Servicios de seguros generales de responsabilidad civil	2.200.000	0	0	0	2.200.000	0	0	0	0	0	0	0	0	550.000	550.000	550.000	550.000	2.200.000
2.1.2.02.02.008	Servicios prestados a las empresas y servicios de produccion	17.800.000	15.938.637	0	0	33.738.637	1.562.916	1.604.700	1.604.700	2.604.700	2.174.700	752.700	3.254.700	1.604.700	4.643.705	4.643.705	4.643.705	4.643.705	33.738.637
2.1.2.02.02.008.82221	Servicios de contabilidad	7.800.000	7.800.000	0	0	15.600.000	1.300.000	1.300.000	1.300.000	1.300.000	1.300.000	0	2.600.000	1.300.000	1.300.000	1.300.000	1.300.000	1.300.000	15.600.000
2.1.2.02.02.008.83159	Otros servicios de alojamiento y suministro de infraestructura en tecnologia de la informacion (TI)	0	400.000	0	0	400.000	0	0	0	0	0	0	0	0	100.000	100.000	100.000	100.000	400.000
2.1.2.02.02.008.84222	Servicios de acceso a Internet de banda ancha	0	3.738.637	0	0	3.738.637	262.916	304.700	304.700	304.700	304.700	304.700	304.700	304.700	335.705	335.705	335.705	335.705	3.738.637
2.1.2.02.02.008.85954	Servicios de preparacion de documentos y otros servicios especializados de apoyo a oficina	6.000.000	0	0	0	6.000.000	0	0	0	0	0	0	0	0	1.500.000	1.500.000	1.500.000	1.500.000	6.000.000
2.1.2.02.02.008.87130	Servicios de mantenimiento y reparacion de computadores y equipos perifericos	0	1.000.000	0	0	1.000.000	0	0	0	0	0	448.000	0	0	138.000	138.000	138.000	138.000	1.000.000
2.1.2.02.02.008.87155	Servicios de mantenimiento y reparacion de equipos electronicos de consumo	3.000.000	0	0	0	3.000.000	0	0	0	0	0	0	350.000	0	662.500	662.500	662.500	662.500	3.000.000
2.1.2.02.02.008.87159	Servicio de mantenimiento y reparacion de otros equipos n.c.p.	1.000.000	0	0	0	1.000.000	0	0	0	0	0	0	0	0	250.000	250.000	250.000	250.000	1.000.000
2.1.2.02.02.008.89121	Servicios de impresion	0	3.000.000	0	0	3.000.000	0	0	0	1.000.000	570.000	0	0	0	357.500	357.500	357.500	357.500	3.000.000
2.1.8	Gastos por tributos, tasas, contribuciones, multas, sanciones e intereses de mora	200.000	500.000	0	0	700.000	14.332	86.928	15.847	39.711	29.122	0	62.536	34.958	104.142	104.142	104.142	104.142	700.000
2.1.8.01	Impuestos	200.000	500.000	0	0	700.000	14.332	86.928	15.847	39.711	29.122	0	62.536	34.958	104.142	104.142	104.142	104.142	700.000
2.1.8.01.14	Gravamen a los movimientos financieros	200.000	500.000	0	0	700.000	14.332	86.928	15.847	39.711	29.122	0	62.536	34.958	104.142	104.142	104.142	104.142	700.000
2.3	Inversion	152.822.000	83.598.822	11.052.968	8.552.968	238.920.822	0	20.000.000	1.200.000	13.950.000	19.630.000	4.640.000	42.958.900	10.665.000	31.469.231	31.469.231	31.469.231	31.469.231	238.920.822
2.3.2	Adquisicion de bienes y servicios	152.822.000	83.598.822	11.052.968	8.552.968	238.920.822	0	20.000.000	1.200.000	13.950.000	19.630.000	4.640.000	42.958.900	10.665.000	31.469.231	31.469.231	31.469.231	31.469.231	238.920.822
2.3.2.02	Adquisiciones diferentes de activos	152.822.000	83.598.822	11.052.968	8.552.968	238.920.822	0	20.000.000	1.200.000	13.950.000	19.630.000	4.640.000	42.958.900	10.665.000	31.469.231	31.469.231	31.469.231	31.469.231	238.920.822
2.3.2.02.01	Materiales y suministros	35.322.000	16.698.930	2.000.000	7.395.000	46.625.930	0	0	0	0	1.605.000	4.640.000	9.878.000	350.000	7.538.233	7.538.233	7.538.233	7.538.233	46.625.930
2.3.2.02.01.003	Otros bienes transportables (excepto productos metalicos, maquinaria y equipo)	9.000.000	12.698.930	0	5.395.000	16.303.930	0	0	0	0	1.605.000	0	3.000.000	0	2.924.733	2.924.733	2.924.733	2.924.733	16.303.930
2.3.2.02.01.003.3529901	Botiquines para emergencia	3.000.000	0	0	1.395.000	1.605.000	0	0	0	0	1.605.000	0	0	0	0	0	0	0	1.605.000
2.3.2.02.01.003.3814049	Estanterias metalicas amovibles	0	2.000.000	0	0	2.000.000	0	0	0	0	0	0	0	0	500.000	500.000	500.000	500.000	2.000.000
2.3.2.02.01.003.3814098	Muebles n.c.p. de material plastico	0	4.000.000	0	4.000.000	0	0	0	0	0	0	0	0	0	0	0	0	0	0
2.3.2.02.01.003.3844098	Elementos n.c.p. para juegos deportivos	3.000.000	0	0	0	3.000.000	0	0	0	0	0	0	3.000.000	0	0	0	0	0	3.000.000
2.3.2.02.01.003.3899998	Articulos n.c.p. para escritorio y oficina	3.000.000	6.698.930	0	0	9.698.930	0	0	0	0	0	0	0	0	2.424.733	2.424.733	2.424.733	2.424.733	9.698.930
2.3.2.02.01.004	Productos metalicos y paquetes de software	26.322.000	4.000.000	2.000.000	2.000.000	30.322.000	0	0	0	0	0	4.640.000	6.878.000	350.000	4.613.500	4.613.500	4.613.500	4.613.500	30.322.000
2.3.2.02.01.004.4299991	Articulos n.c.p. de ferreteria y cerrajeria	10.500.000	0	2.000.000	0	12.500.000	0	0	0	0	0	0	6.878.000	350.000	1.318.000	1.318.000	1.318.000	1.318.000	12.500.000
2.3.2.02.01.004.4481501	Ventiladores electricos de uso domestico	2.822.000	0	0	0	2.822.000	0	0	0	0	0	0	0	0	705.500	705.500	705.500	705.500	2.822.000
2.3.2.02.01.004.4717401	Accesorios electronicos n.c.p.	13.000.000	0	0	2.000.000	11.000.000	0	0	0	0	0	4.640.000	0	0	1.590.000	1.590.000	1.590.000	1.590.000	11.000.000
2.3.2.02.01.004.4733002	Parlantes-altavoces	0	4.000.000	0	0	4.000.000	0	0	0	0	0	0	0	0	1.000.000	1.000.000	1.000.000	1.000.000	4.000.000
2.3.2.02.02	Adquisicion de servicios	117.500.000	66.899.892	9.052.968	1.157.968	192.294.892	0	20.000.000	1.200.000	13.950.000	18.025.000	0	33.080.900	10.315.000	23.930.998	23.930.998	23.930.998	23.930.998	192.294.892
2.3.2.02.02.005	Construccion y servicios de la construccion	81.000.000	47.741.924	8.052.968	0	136.794.892	0	20.000.000	0	11.650.000	16.300.000	0	25						

2.3.2.02.02.005.54730	Servicio de pintura	30.000.000	7.500.000	0	0	37.500.000	0	7.500.000	0	0	12.050.000	0	2.950.000	0	3.750.000	3.750.000	3.750.000	3.750.000	37.500.000
2.3.2.02.02.005.54790	Otros servicios de terminacion y acabado de edificios	10.000.000	36.141.924	4.552.968	0	50.694.892	0	8.400.000	0	8.150.000	750.000	0	12.803.685	1.815.000	4.694.052	4.694.052	4.694.052	4.694.052	50.694.892
	Comercio y distribución; alojamiento; servicios de suministro de comidas y bebidas; servicios de transporte; y servicios de distribución de electricidad, gas y agua																		
2.3.2.02.02.006		4.000.000	6.157.968	0	1.157.968	9.000.000	0	0	0	0	1.650.000	0	0	0	1.837.500	1.837.500	1.837.500	1.837.500	9.000.000
2.3.2.02.02.006.63290	Todos los demás servicios de alojamiento en habitaciones o unidades	0	1.000.000	0	1.000.000	0	0	0	0	0	0	0	0	0	0	0	0	0	0
2.3.2.02.02.006.63399	Otros servicios de suministro de comidas	0	1.000.000	0	0	1.000.000	0	0	0	0	0	0	0	0	250.000	250.000	250.000	250.000	1.000.000
2.3.2.02.02.006.64114	Servicios de transporte terrestre especial local de pasajeros	4.000.000	4.157.968	0	157.968	8.000.000	0	0	0	0	1.650.000	0	0	0	1.587.500	1.587.500	1.587.500	1.587.500	8.000.000
2.3.2.02.02.008	Servicios prestados a las empresas y servicios de producción	22.500.000	8.000.000	1.000.000	0	31.500.000	0	0	1.200.000	300.000	75.000	0	6.550.900	5.000.000	4.593.525	4.593.525	4.593.525	4.593.525	31.500.000
2.3.2.02.02.008.83151	Servicios de alojamiento de sitios web (hosting)	0	3.000.000	0	0	3.000.000	0	0	1.200.000	0	0	0	0	0	450.000	450.000	450.000	450.000	3.000.000
2.3.2.02.02.008.83990	Otros servicios profesionales, técnicos y empresariales n.c.p.	2.500.000	0	0	0	2.500.000	0	0	0	0	75.000	0	0	0	606.250	606.250	606.250	606.250	2.500.000
2.3.2.02.02.008.85230	Servicios de sistemas de seguridad	5.000.000	0	0	0	5.000.000	0	0	0	0	0	0	0	5.000.000	0	0	0	0	5.000.000
2.3.2.02.02.008.85310	Servicios de desinfección y exterminación	4.000.000	0	0	0	4.000.000	0	0	0	0	0	0	0	0	1.000.000	1.000.000	1.000.000	1.000.000	4.000.000
2.3.2.02.02.008.85951	Servicios de copia y reproducción	0	1.000.000	1.000.000	0	2.000.000	0	0	0	0	0	0	850.900	0	287.275	287.275	287.275	287.275	2.000.000
2.3.2.02.02.008.85970	Servicios de mantenimiento y cuidado del paisaje	2.000.000	0	0	0	2.000.000	0	0	0	300.000	0	0	0	0	425.000	425.000	425.000	425.000	2.000.000
	Servicios de mantenimiento y reparación de computadores y equipos periféricos																		
2.3.2.02.02.008.87130		9.000.000	4.000.000	0	0	13.000.000	0	0	0	0	0	0	5.700.000	0	1.825.000	1.825.000	1.825.000	1.825.000	13.000.000
2.3.2.02.02.009	Servicios para la comunidad, sociales y personales	10.000.000	5.000.000	0	0	15.000.000	0	0	0	2.000.000	0	0	1.000.000	1.600.000	2.600.000	2.600.000	2.600.000	2.600.000	15.000.000
2.3.2.02.02.009.92919	Otros tipos de servicios educativos y de formación, n.c.p.	0	1.000.000	0	0	1.000.000	0	0	0	0	0	0	0	0	250.000	250.000	250.000	250.000	1.000.000
2.3.2.02.02.009.92920	Servicios de apoyo educativo	8.000.000	4.000.000	0	0	12.000.000	0	0	0	0	0	0	1.000.000	1.600.000	2.350.000	2.350.000	2.350.000	2.350.000	12.000.000
2.3.2.02.02.009.94590	Otros servicios de saneamiento	2.000.000	0	0	0	2.000.000	0	0	0	2.000.000	0	0	0	0	0	0	0	0	2.000.000


 ALVARO LOZANO OSPINA
 RECTOR


 SANDRA MILENA PERNAGORDA VALENCIA CONTADORA
 T.P 79570-T

**INSTITUCION EDUCATIVA INEM JOSE CELESTINO MUTIS**

NIT: 800.171.497-1

Auxiliar por cuenta

DESDE 1 DE AGOSTO DE 2025 HASTA 31 DE AGOSTO DE 2025

Fecha	Comprobante	Nro	Detalle	Referencia	Débito	Crédito	Saldo
	11100501		BANCO POPULAR CTA.110-46000033-4				79.551.725
2025/08/19	COEGR	96	HAROLD WILDER SANCHEZ	Transferencia	0	306.000	79.245.725
2025/08/22	COEGR	97	DIEGO FERNANDO GOMEZ NARANJO	Transferencia	0	1.392.000	77.853.725
2025/08/22	COEGR	98	JORGE DIEGO CUELLAR GAÑAN	Transferencia	0	1.643.000	76.210.725
2025/08/25	CTRAN	18	Traslado de recursos para pago de RETEICA IV BIMESTRE 2025		0	259.000	75.951.725
			Traslado de recursos para pago de ESTAMPILLAS PRO Municipio, mes de agosto de 2025				
			- Pro cultura \$48.000				
			- Pro Adulto \$77.000				
2025/08/25	CTRAN	19	- Pro Justicia \$77.000		0	202.000	75.749.725
			Traslado de recursos para pago por PSE de Estampillas PRO HOSPITAL mes de agosto de				
2025/08/25	CTRAN	20	2025.		0	77.000	75.672.725
			Traslado de recursos para pago por PSE DIAN				
2025/08/25	CTRAN	21	retención en la fuente mes de agosto de 2025		0	125.000	75.547.725
2025/08/27	COEGR	104	MUNICIPIO DE ARMENIA	TRANSFERENCIA	0	77.000	75.470.725
2025/08/31	COMNB	34	Nota Bancaria		33.166	0	75.503.891
				Totales	33.166	4.081.000	75.503.891

11100502 BANCO BOGOTA CTA.138-16652-5 36.578.917

2025/08/04	CTRAN	17	TRASLADO DE RECURSOS PARA CUBRIR 4 X 100 DE LA CUENTA DE TRANSFERENCIAS DIAN Y/O INSTITUCIÓN EDUCATIVA "INEM"		0	200.000	36.378.917
2025/08/05	COEGR	93	JOSÉ CELESTINO MUTIS	Transferencia Bancaria	0	358.000	36.020.917
2025/08/06	COEGR	94	COMCEL S.A	Pago por PSE	0	285.600	35.735.317
2025/08/15	FE	2362	Arriendo de cafetería docentes y estudiantes		1.768.000	0	37.503.317
2025/08/15	FE	2363	Arriendo cafetería primaria		135.000	0	37.638.317
2025/08/15	FE	2364	Arriendo local mes de agosto		326.000	0	37.964.317
2025/08/15	FE	2365	Arriendo local fotocopiadora		333.000	0	38.297.317
2025/08/15	FE	2366	Arriendo salones día sábado		360.000	0	38.657.317
2025/08/15	FE	2367	Contraprestación canchas de futbol y parqueadero		700.000	0	39.357.317
2025/08/15	FE	2368	Contraprestación canchas de voleibol y parqueadero julio		700.000	0	40.057.317
2025/08/19	FE	2372	Certificado de Estudios		54.888	0	40.112.205
2025/08/19	COEGR	95	HAROLD WILDER SANCHEZ	Transferencia	0	5.892.400	34.219.805
2025/08/19	FE	2376	Matricula año 2025		52.267	0	34.272.072
2025/08/19	FE	2375	Certificado de Estudios		9.148	0	34.281.220
2025/08/19	FE	2374	Certificado de Estudios		9.148	0	34.290.368
2025/08/19	FE	2373	Certificado de Estudios		9.148	0	34.299.516
2025/08/19	FE	2371	Acta de Grado		10.000	0	34.309.516
2025/08/25	FE	2381	Duplicado de Diploma y Acta de Grado		54.384	0	34.363.900
2025/08/25	COEGR	100	GOBERNACION DEL QUINDIO	PAGO POR PSE	0	167.400	34.196.500
			Traslado de recursos para pago de ESTAMPILLAS PRO Municipio, mes de agosto de 2025				
			- Pro cultura \$48.000				
			- Pro Adulto \$77.000				
2025/08/25	CTRAN	19	- Pro Justicia \$77.000		202.000	0	34.398.500
			Traslado de recursos para pago de RETEICA IV				
2025/08/25	CTRAN	18	BIMESTRE 2025		259.000	0	34.657.500
2025/08/25	COEGR	99	SANDRA MILENA PERNAGORDA VALENCIA	Transferencia	0	1.105.000	33.552.500
2025/08/25	FE	2384	Certificado de Estudios		9.500	0	33.562.000
2025/08/25	FE	2382	Certificado de Estudios		9.148	0	33.571.148
2025/08/25	FE	2380	Duplicado de Diploma y Acta de Grado		54.384	0	33.625.532
2025/08/25	FE	2379	Certificado de Estudios		27.444	0	33.652.976
2025/08/25	FE	2378	Duplicado de Diploma y Acta de Grado		54.384	0	33.707.360
2025/08/25	FE	2377	Matricula año 2025		52.267	0	33.759.627
2025/08/25	FE	2383	Certificado de Estudios		9.148	0	33.768.775
2025/08/27	COEGR	101	MUNICIPIO DE ARMENIA	PAGO POR PSE	0	133.000	33.635.775
2025/08/27	COEGR	102	MUNICIPIO DE ARMENIA	PAGO POR PSE	0	244.000	33.391.775
2025/08/27	COEGR	103	MUNICIPIO DE ARMENIA	PAGO POR PSE	0	213.300	33.178.475

2025/08/27	COEGR	104 MUNICIPIO DE ARMENIA	TRANSFERENCIA	0	141.000	33.037.475
2025/08/28	FE	2385 Acta de Grado		9.148	0	33.046.623
2025/08/28	FE	2391 Alquiler espacio coliseo		700.000	0	33.746.623
2025/08/28	FE	2390 Alquiler espacio bloque 8		600.000	0	34.346.623
2025/08/28	FE	2389 Alquiler de salones sábado		400.000	0	34.746.623
2025/08/28	FE	2388 Alquiler salones día sábado		360.000	0	35.106.623
2025/08/28	FE	2387 Alquiler salones día sábado		360.000	0	35.466.623
2025/08/28	FE	2386 Alquiler salones día sábado		360.000	0	35.826.623
2025/08/29	FE	2392 Certificado de Estudios		27.444	0	35.854.067
INGRESOS SEGUN EXTRACTO BANCARIO PENDIENTE POR GENERAR FACTURA						
2025/08/31	NCONT	19 ELECTRONICA MES DE AGOSTO		26.992	0	35.881.059
2025/08/31	COMNB	36 Nota Bancaria		0	34.958	35.846.101
Totales				8.041.842	8.774.658	35.846.101

11100503 BANCO BOGOTA CTA CTE 138702261 57.952


2025/08/04	CTRAN	17 X 100 DE LA CUENTA DE TRANSFERENCIAS		200.000	0	257.952
Totales				200.000	0	257.952

11100601 PAGADORA POPULAR 220-460-20230-2 1.085.017

DIAN Y/O INSTITUCIÓN EDUCATIVA "INEM"						
2025/08/05	COEGR	93 JOSÉ CELESTINO MUTIS	Pago por PSE	0	1.085.000	17
Traslado de recursos para pago por PSE de Estampillas PRO HOSPITAL mes de agosto de 2025.						
2025/08/25	CTRAN	20 2025.		77.000	0	77.017
Traslado de recursos para pago por PSE DIAN						
2025/08/25	CTRAN	21 retención en la fuente mes de agosto de 2025		125.000	0	202.017
2025/08/25	COEGR	100 GOBERNACION DEL QUINDIO	PAGO POR PSE	0	77.000	125.017
2025/08/31	COMNB	35 Nota Bancaria		14	0	125.031
Totales				202.014	1.162.000	125.031

11100602 BANCO DAVIVIENDA CTA AHORROS DAMAS 136100214628- RECURSOS PROPIOS 248.308

2025/08/31	COMNB	33 Nota Bancaria		22	0	248.330
Totales				22	0	248.330



 ALVARO HOZANO OSPINA
 RECTOR


FECHA DE CONCILIACION: A 31 DE AGOSTO DE 2025
 NOMBRE Y/O RAZON SOCIAL: INSTITUCION EDUCATIVA INEM

CONCILIACION BANCARIA

CUENTA No. 110-46000033-4	BANCO BANCO POPULAR	SUCURSAL ARMENIA	MOVIMIENTO CONCILIADO DEL 2025-08-01 AL 2025-08-31	No. 08
------------------------------	------------------------	---------------------	-------------------------------------------------------	------------------

1. DETALLE TRANSFERENCIA PENDIENTE				2. DETALLE DE CONSIGNACIONES NO ACREDITADAS		
FECHA	TRANSFERENCIA	BENEFICIARIO	VALOR	FECHA	MOTIVO	VALOR
						-
				3. NOTAS DEBITO		
				FECHA	MOTIVO	VALOR
				TOTAL		0.00
				4. NOTAS CREDITO		
				FECHA	MOTIVO	VALOR
				TOTAL		0.00
				SALDO SEGUN EXTRACTO BANCARIO CUENTA MAESTRA		75.503.891.00
				SALDO EN LIBROS		75.503.891.00
				DIFERENCIA		0.00
				EXPLICACION DE LA DIFERENCIA		
				TRANSFERENCIA PENDIENTE (1)		0.00
				CONSIGNACIONES NO ACREDITADAS (2)		0.00
				NOTAS DEBITO (3)		0.00
				NOTAS CREDITO (4)		0.00
				DIFERENCIA CONCILIADA		0.00


 ALVARO LOZANO OSPINA
 RECTOR


 SANDRA MILENA PERNAGORDA VALENCIA
 CONTADORA T.P 79570-T

CUENTA CORRIENTE

NIT 860.007.738-9

Cliente	Cuenta 110-460-00033-4	Página N° 001 de 001
Nombre: IE INEM JOSE CELESTINO MUTIS CTA MAES GR	Oficina: ARMENIA	Ofi: 460
Dirección: CR 19 NO 10 NTE 0	Fecha de Corte	
Ciudad: ARMENIA	Desde 2025/08/01	Hasta 2025/08/31

Detalle de transacciones

Fecha	Hora	Oficina o Cajero	Tipo transacción	No Documento	Débito	Crédito	Saldo	
08 01	2109	ARMENIA	N.C. INTERESES	460P118COP 00002	0:00	1,086 99	79,552,812 71	
08 02	2109	ARMENIA	N.C. INTERESES	460P118COP 00002	0:00	1,087 01	79,553,899 72	
08 03	2110	ARMENIA	N.C. INTERESES	460P118COP 00002	0:00	1,087 02	79,554,986 74	
08 04	2113	ARMENIA	N.C. INTERESES	460P118COP 00002	0:00	1,087 04	79,556,073 78	
08 05	2111	ARMENIA	N.C. INTERESES	460P118COP 00002	0:00	1,087 05	79,557,160 83	
08 06	2108	ARMENIA	N.C. INTERESES	460P118COP 00002	0:00	1,087 07	79,558,247 90	
08 07	2109	ARMENIA	N.C. INTERESES	460P118COP 00002	0:00	1,087 08	79,559,334 98	
08 08	2112	ARMENIA	N.C. INTERESES	460P118COP 00002	0:00	1,087 10	79,560,422 08	
08 09	2113	ARMENIA	N.C. INTERESES	460P118COP 00002	0:00	1,087 11	79,561,509 19	
08 10	2113	ARMENIA	N.C. INTERESES	460P118COP 00002	0:00	1,087 13	79,562,596 32	
08 11	2109	ARMENIA	N.C. INTERESES	460P118COP 00002	0:00	1,087 14	79,563,683 46	
08 12	2110	ARMENIA	N.C. INTERESES	460P118COP 00002	0:00	1,087 16	79,564,770 62	
08 13	2113	ARMENIA	N.C. INTERESES	460P118COP 00002	0:00	1,087 17	79,565,857 79	
08 14	2113	ARMENIA	N.C. INTERESES	460P118COP 00002	0:00	1,087 19	79,566,944 98	
08 15	2320	ARMENIA	N.C. INTERESES	460P118COP 00002	0:00	1,087 20	79,568,032 18	
08 16	2320	ARMENIA	N.C. INTERESES	460P118COP 00002	0:00	1,087 22	79,569,119 40	
08 17	2321	ARMENIA	N.C. INTERESES	460P118COP 00002	0:00	1,087 23	79,570,206 63	
08 18	2321	ARMENIA	N.C. INTERESES	460P118COP 00002	0:00	1,087 25	79,571,293 88	
08 19	1033	GRCIA DE OPERAC	CARGOS POR A.C.	933C00CO7I002098	306,000:00	0 00	79,265,293 88	
08 19	2116	ARMENIA	N.C. INTERESES	460P118COP 00002	0:00	1,083 08	79,266,376 96	
08 20	2111	ARMENIA	N.C. INTERESES	460P118COP 00002	0:00	1,083 10	79,267,460 06	
08 21	2117	ARMENIA	N.C. INTERESES	460P118COP 00002	0:00	1,083 11	79,268,543 17	
08 22	0944	GRCIA DE OPERAC	CARGOS POR A.C.	933C00CO7L000081	3,035,000:00	0 00	76,233,543 17	
08 22	2123	ARMENIA	N.C. INTERESES	460P118COP 00002	0:00	1,041 66	76,234,584 83	
08 23	2124	ARMENIA	N.C. INTERESES	460P118COP 00002	0:00	1,041 67	76,235,626 50	
08 24	2124	ARMENIA	N.C. INTERESES	460P118COP 00002	0:00	1,041 68	76,236,668 18	
08 25	1029	GRCIA DE OPERAC	CARGOS POR A.C.	933C00CO7O000116	461,000:00	0 00	75,775,668 18	
08 25	1029	GRCIA DE OPERAC	CARGOS POR A.C.	933C00CO7O000119	202,000:00	0 00	75,573,668 18	
08 25	2111	ARMENIA	N.C. INTERESES	460P118COP 00002	0:00	1,032 64	75,574,700 82	
08 26	2111	ARMENIA	N.C. INTERESES	460P118COP 00002	0:00	1,032 65	75,575,733 47	
08 27	1114	GRCIA DE OPERAC	CARGOS POR A.C.	933C00CO7O000114	77,000:00	0 00	75,498,733 47	
08 27	2112	ARMENIA	N.C. INTERESES	460P118COP 00002	0:00	1,031 61	75,499,765 08	
08 28	2306	ARMENIA	N.C. INTERESES	460P118COP 00002	0:00	1,031 63	75,500,796 71	
08 29	2119	ARMENIA	N.C. INTERESES	460P118COP 00002	0:00	1,031 64	75,501,828 35	
08 30	2119	ARMENIA	N.C. INTERESES	460P118COP 00002	0:00	1,031 66	75,502,860 01	
08 31	2120	ARMENIA	N.C. INTERESES	460P118COP 00002	0:00	1,031 67	75,503,891 68	
Saldo anterior		Retiros débitos		Depósitos créditos		Promedio mes	Devolución	Saldo final
79,551,725 72		4,081,000 00		33,165 96		78,337,601 93	0 00	75,503,891 68

Cualquier inquietud relacionada con este extracto puede comunicarla a la Revisoría Fiscal KPMG S.A.S Teléfono: 7560000 Ext. 40146 Email: revisoriafiscal@bancopopular.com.co
 También puede comunicarse con la Defensoría del Consumidor Financiero LAGUADO GIRALDO LTDA. Calle 70a # 11 - 83 Bogotá Tels: (601) 597 04 12, (601) 373 66 97
 Celular: 320 398 1187. Página web: www.defensorialg.com.co
 Línea Verde en Bogotá 7434646, a nivel nacional 01 8000184646


FECHA DE CONCILIACION: A 31 DE AGOSTO DE 2025


NOMBRE Y/O RAZON SOCIAL: INSTITUCION EDUCATIVA INEM

CONCILIACION BANCARIA

CUENTA No. 220-460-20230-2	BANCO BANCO POPULAR-PAGADORA	SUCURSAL ARMENIA	MOVIMIENTO CONCILIADO DEL 2025-08-01 AL 2025-08-31	No. 08
-------------------------------	---------------------------------	---------------------	-------------------------------------------------------	------------------

1. DETALLE TRANSFERENCIA PENDIENTE				2. DETALLE DE CONSIGNACIONES NO ACREDITADAS		
FECHA	TRANSFERENCIA	BENEFICIARIO	VALOR	FECHA	MOTIVO	VALOR
					TOTAL	0.00
					3. NOTAS DEBITO	
				FECHA	MOTIVO	VALOR
					TOTAL	0.00
					4. NOTAS CREDITO	
				FECHA	MOTIVO	VALOR
						0.00
					TOTAL	0.00
					SALDO SEGUN EXTRACTO BANCARIO CUENTA PAGADORA	125.031.00
					SALDO EN LIBROS	125.031.00
					DIFERENCIA	0.00
					EXPLICACION DE LA DIFERENCIA	
					TRANSFERENCIA PENDIENTE (1)	0.00
					CONSIGNACIONES NO ACREDITADAS (2)	0.00
					NOTAS DEBITO (3)	0.00
					NOTAS CREDITO (4)	0.00
					DIFERENCIA CONCILIADA	0.00
TOTAL			0			


 ALVARO QUIROZ OSPINA
 RECTOR


 SANDRA MILENA PERNAGORDA VALENCIA
 CONTADORA T.P 79570-T

CUENTA AHORRO

NIT 860.007.738-9

Cliente	Cuenta 220-460-20230-2	Página N° 001 de 001
Nombre: I.E INEM JOSE CELESTINO MUTIS CTA MAESTR	Oficina: ARMENIA	Ofi: 460
Dirección: CR 19 NO 10 NTE 0	Fecha de Corte	
Ciudad: ARMENIA	Desde 2025/08/01	Hasta 2025/08/31

Detalle de transacciones

Fecha	Hora	Oficina o Cajero	Tipo transacción	No Documento	Débito	Crédito	Saldo	
08 01	2109	ARMENIA	N.C. INTERESES	460P119COP 00002	0:00	2 97	1,085,020 32	
08 02	2109	ARMENIA	N.C. INTERESES	460P119COP 00002	0:00	2 97	1,085,023 29	
08 03	2110	ARMENIA	N.C. INTERESES	460P119COP 00002	0:00	2 97	1,085,026 26	
08 04	2113	ARMENIA	N.C. INTERESES	460P119COP 00002	0:00	2 97	1,085,029 23	
08 05	1502	GRCIA DE OPERAC	VIRTUALES DIAN	933J112074002135	920,000:00	0 00	165,029 23	
08 05	1508	GRCIA DE OPERAC	VIRTUALES DIAN	933J112074002139	165,000:00	0 00	29 23	
08 25	1054	GRCIA DE OPERAC	ABONOS POR A.C.	460A048070000002	0:00	202,000 00	202,029 23	
08 25	1113	GRCIA DE OPERAC	PAGO PSE INTERN	933J111070000136	7,000:00	0 00	195,029 23	
08 25	1131	GRCIA DE OPERAC	PAGO PSE INTERN	933J111070000145	32,000:00	0 00	163,029 23	
08 25	1143	GRCIA DE OPERAC	PAGO PSE INTERN	933J111070000155	38,000:00	0 00	125,029 23	
08 25	2111	ARMENIA	N.C. INTERESES	460P119COP 00002	0:00	0 34	125,029 57	
08 26	2111	ARMENIA	N.C. INTERESES	460P119COP 00002	0:00	0 34	125,029 91	
08 27	2112	ARMENIA	N.C. INTERESES	460P119COP 00002	0:00	0 34	125,030 25	
08 28	2306	ARMENIA	N.C. INTERESES	460P119COP 00002	0:00	0 34	125,030 59	
08 29	2119	ARMENIA	N.C. INTERESES	460P119COP 00002	0:00	0 34	125,030 93	
08 30	2119	ARMENIA	N.C. INTERESES	460P119COP 00002	0:00	0 34	125,031 27	
08 31	2120	ARMENIA	N.C. INTERESES	460P119COP 00002	0:00	0 34	125,031 61	
Saldo anterior		Retiros débitos		Depósitos créditos		Promedio mes	Devolución	Saldo final
1,085,017 35		1,162,000 00		202,014 26		196,903 06	0 00	125,031 61

Cualquier inquietud relacionada con este extracto puede comunicarla a la Revisoría Fiscal KPMG S.A.S Teléfono: 7560000 Ext. 40146 Email: revisoriafiscal@bancopopular.com.co
 También puede comunicarse con la Defensoría del Consumidor Financiero LAGUADO GIRALDO LTDA. Calle 70a # 11 - 83 Bogotá Tels: (601) 597 04 12, (601) 373 66 97
 Celular: 320 398 1187. Página web: www.defensorialg.com.co
 Línea Verde en Bogotá 7434646, a nivel nacional 01 8000184646

Pagar tus impuestos mientras consultas las noticias, también es posible

Portal Web
Otra forma de acceder al Banco de Bogotá

Hazlo a través de
www.bancodebogota.com



INEM JOSE CELESTINO MUTIS
CR 19 CL 9 NORTE
ESQUINA SECTOR YULIMA
ARMENIA, QUINDIO
Entrega: UR Oficina: 0138 Armenia
49546

FECHA EXTRACTO
Desde: Agosto 01
Cuenta Número:
Tipo de Cuenta:
Cod. Origen:
ARMENIA

Agosto - Agosto 2025
Hasta: Agosto 31
138166525
Comercial
0138



Resumen de la Información

Saldo Inicial:	36,578,916.52
Total 000036 Abonos:	8,041,842.00
Total 000012 Cargos:	-8,739,700.00
Total IVA:	0.00
Total 4x1000 GMF:	-34,958.00
Total Retención:	0.00
Total Intereses:	0.00
Saldo Final:	35,846,100.52

Resumen de Cobros

Cuentas Contingentes:	0.00
Honorarios:	0.00
Gastos Judiciales:	0.00
Valor Total Adeudado:	0.00

Fecha	Cod Trans	Descripción del Movimiento	Ciudad	Oficina/Canal	Documento	Valor	Saldo
01/08	0020	Consignacion en Oficina \$9,148.00 en efectivo \$0.00 en cheque	Armenia	Armenia		9,148.00	36,588,064.52
01/08	0593	Cr Ach Nequi Gloria Esperanza Nit30509442	Bogota	Gcia Oper Trans		135,000.00	36,723,064.52
01/08	0020	Consignacion en Oficina \$326,000.00 en efectivo \$0.00 en cheque	Armenia	Armenia		326,000.00	37,049,064.52
01/08	0222	Consignacion local \$333,000.00 en efectivo \$0.00 en cheque	Armenia	Armenia Cr 14 No		333,000.00	37,382,064.52
01/08	0020	Consignacion en Oficina \$1,768,000.00 en efectivo \$0.00 en cheque	Armenia	Armenia		1,768,000.00	39,150,064.52
05/08	0593	Cr Ach Nequi Brayan Stiven Oc Nit1007598579	Bogota	Gcia Oper Trans		360,000.00	39,510,064.52
05/08	0593	Cr Ach Banco Cooperat Visescuola De Fu Nit901045429 Fac Contraprestacion Can	Bogota	Gcia Oper Trans		700,000.00	40,210,064.52
05/08	0715	Pago impuesto Nal por Business	Armenia	Armenia		-358,000.00	39,852,064.52
05/08	GT09	Gravamen Movimientos Financieros	Armenia	Armenia		-1,432.00	39,850,632.52
06/08	0569	Pago por Internet Corporativo	Bogota	Gcia Oper Trans	1000216	-285,600.00	39,565,032.52
06/08	GT09	Gravamen Movimientos Financieros	Armenia	Armenia		-1,142.00	39,563,890.52
08/08	0020	Consignacion en Oficina \$10,000.00 en efectivo \$0.00 en cheque	Armenia	Armenia		10,000.00	39,573,890.52
08/08	0593	Cr Ach Nequi Gloria Amparo Lo Nit29812192	Bogota	Gcia Oper Trans		700,000.00	40,273,890.52
11/08	0020	Consignacion en Oficina \$9,148.00 en efectivo \$0.00 en cheque	Armenia	Armenia		9,148.00	40,283,038.52
11/08	0020	Consignacion en Oficina \$27,444.00 en efectivo \$0.00 en cheque	Armenia	Armenia		27,444.00	40,310,482.52
11/08	0020	Consignacion en Oficina \$54,384.00 en efectivo \$0.00 en cheque	Armenia	Armenia		54,384.00	40,364,866.52
11/08	0593	Cr Ach Bandavienda Banco Davivienda Nit8600343137 Inf Trans Davp-ach	Bogota	Gcia Oper Trans		54,888.00	40,419,754.52
12/08	0020	Consignacion en Oficina \$9,148.00 en efectivo \$0.00 en cheque	Armenia	Armenia		9,148.00	40,428,902.52
12/08	0020	Consignacion en Oficina \$52,267.00 en efectivo \$0.00 en cheque	Armenia	Armenia		52,267.00	40,481,169.52
12/08	0020	Consignacion en Oficina \$54,384.00 en efectivo \$0.00 en cheque	Armenia	Armenia		54,384.00	40,535,553.52
12/08	0222	Consignacion local \$54,384.00 en efectivo \$0.00 en cheque	Armenia	Ciudad Milagro A		54,384.00	40,589,937.52
13/08	0020	Consignacion en Oficina \$9,148.00 en efectivo \$0.00 en cheque	Armenia	Armenia		9,148.00	40,599,085.52
13/08	0201	Cargo Dispersion Pago de Proveedores/Otros	Armenia	Armenia	0000000	-200,000.00	40,399,085.52
13/08	GT09	Gravamen Movimientos Financieros	Armenia	Armenia		-800.00	40,398,285.52
14/08	0020	Consignacion en Oficina \$9,148.00 en efectivo \$0.00 en cheque	Armenia	Armenia		9,148.00	40,407,433.52
14/08	0593	Cr Ach Nequi Jhoan Sebastian Nit1193602236	Bogota	Gcia Oper Trans		400,000.00	40,807,433.52
15/08	0020	Consignacion en Oficina \$9,148.00 en efectivo \$0.00 en cheque	Armenia	Armenia		9,148.00	40,816,581.52

Notificar cualquier reparo a la Revisoría Fiscal KPMG Ltda., Apartado Aéreo No. 36700 Bogotá

CC-091-2 (Junio/2004)

Si usted desea conocer la tasa de interés que actualmente pagamos sobre sus depósitos ingrese a www.bancodebogota.com.co o visite alguna de nuestras oficinas

Queremos siempre brindarte el mejor servicio, te recordamos que contamos con la Defensoría del Consumidor Financiero la cual podrás contactar de lunes a viernes de 8:00 a.m a 5:30 p.m. al teléfono fijo: 3320101, celular (+57) 318 373 00 77, correo electrónico defensoriaconsumidorfinanciero@bancodebogota.com.co, o en la dirección Calle 36 No. 7-47 piso 5 en la ciudad de Bogotá D.C. Podrás ampliar la información relacionada con esta institución en www.bancodebogota.com.

Fecha	Cod Trans	Descripción del Movimiento	Ciudad	Oficina/Canal	Documento	Valor	Saldo
15/08	0020	Consignacion en Oficina \$9,148.00 en efectivo \$0.00 en cheque	Armenia	Armenia		9,148.00	40,825,729.52
15/08	0020	Consignacion en Oficina \$9,500.00 en efectivo \$0.00 en cheque	Armenia	Armenia		9,500.00	40,835,229.52
15/08	0020	Consignacion en Oficina \$52,267.00 en efectivo \$0.00 en cheque	Armenia	Armenia		52,267.00	40,887,496.52
19/08	0593	Cr Ach Nequi Brayan Stiven Oc Nit1007598579	Bogota	Gcia Oper Trans		360,000.00	41,247,496.52
19/08	0593	Cr Ach Nequi Brayan Stiven Oc Nit1007598579	Bogota	Gcia Oper Trans		360,000.00	41,607,496.52
19/08	0201	Cargo Dispersion Pago de Proveedores/Otros	Armenia	Armenia	0000000	-5,892,400.00	35,715,096.52
19/08	GT09	Gravamen Movimientos Financieros	Armenia	Armenia		-23,570.00	35,691,526.52
22/08	0020	Consignacion en Oficina \$27,444.00 en efectivo \$0.00 en cheque	Armenia	Armenia		27,444.00	35,718,970.52
25/08	0106	Dispersion de fondo del Banco Popular Numero de identificacion NIT 000000800171497 por ATH	Bogota	Gcia Oper Trans	0243976	48,000.00	35,766,970.52
25/08	0106	Dispersion de fondo del Banco Popular Numero de identificacion NIT 000000800171497 por ATH	Bogota	Gcia Oper Trans	0244974	77,000.00	35,843,970.52
25/08	0106	Dispersion de fondo del Banco Popular Numero de identificacion NIT 000000800171497 por ATH	Bogota	Gcia Oper Trans	0301877	77,000.00	35,920,970.52
25/08	0106	Dispersion de fondo del Banco Popular Numero de identificacion NIT 000000800171497 por ATH	Bogota	Gcia Oper Trans	0302884	259,000.00	36,179,970.52
25/08	0569	Pago por Internet Corporativo	Bogota	Gcia Oper Trans	0777006	-5,100.00	36,174,870.52
25/08	0569	Pago por Internet Corporativo	Bogota	Gcia Oper Trans	0777006	-26,000.00	36,148,870.52
25/08	0569	Pago por Internet Corporativo	Bogota	Gcia Oper Trans	0777006	-136,300.00	36,012,570.52
25/08	0201	Cargo Dispersion Pago de Proveedores/Otros	Armenia	Armenia	0000000	-1,105,000.00	34,907,570.52
25/08	GT09	Gravamen Movimientos Financieros	Armenia	Armenia		-5,089.00	34,902,481.52
27/08	0593	Cr Ach Nequi Brayan Stiven Oc Nit1007598579	Bogota	Gcia Oper Trans		360,000.00	35,262,481.52
27/08	0593	Cr Ach Bancolombia Carlos Hernan An Nit9738752 Fac 000000009738752	Bogota	Gcia Oper Trans		600,000.00	35,862,481.52
27/08	0569	Pago por Internet Corporativo	Bogota	Gcia Oper Trans	0777001	-133,000.00	35,729,481.52
27/08	0201	Cargo Dispersion Pago de Proveedores/Otros	Armenia	Armenia	0000000	-141,000.00	35,588,481.52
27/08	0569	Pago por Internet Corporativo	Bogota	Gcia Oper Trans	0777001	-213,300.00	35,375,181.52
27/08	0569	Pago por Internet Corporativo	Bogota	Gcia Oper Trans	0777001	-244,000.00	35,131,181.52
27/08	GT09	Gravamen Movimientos Financieros	Armenia	Armenia		-2,925.00	35,128,256.52
28/08	0020	Consignacion en Oficina \$8,696.00 en efectivo \$0.00 en cheque	Armenia	Armenia		8,696.00	35,136,952.52
28/08	0593	Cr Ach Nequi Camilo Eduardo a Nit1094886161	Bogota	Gcia Oper Trans		700,000.00	35,836,952.52
29/08	0222	Consignacion local \$9,148.00 en efectivo \$0.00 en cheque	Armenia	Armenia Cr 14 No		9,148.00	35,846,100.52
-----		----- FIN MOVIMIENTOS -----	-----				

49546 35


FECHA DE CONCILIACION: A 31 DE AGOSTO DE 2025
 NOMBRE Y/O RAZON SOCIAL: INSTITUCION EDUCATIVA INEM

CONCILIACION BANCARIA

CUENTA No. 138702261	BANCO BANCO BOGOTA	SUCURSAL ARMENIA	MOVIMIENTO CONCILIADO DEL 2025-08-01 AL 2025-08-31	No. 08
-------------------------	-----------------------	---------------------	-------------------------------------------------------	------------------

1. DETALLE TRANSFERENCIA PENDIENTE				2. DETALLE DE CONSIGNACIONES NO ACREDITADAS		
FECHA	TRANSFERENCIA	BENEFICIARIO	VALOR	FECHA	MOTIVO	VALOR
						-
				3. NOTAS DEBITO		
				FECHA	MOTIVO	VALOR
				TOTAL		
				0.00		
				4. NOTAS CREDITO		
				FECHA	MOTIVO	VALOR
				TOTAL		
				0.00		
				SALDO SEGUN EXTRACTO BANCARIO RECURSOS PROPIOS MUNICIPIO		
				257.952.00		
				SALDO EN LIBROS		
				257.952.00		
				DIFERENCIA		
				0.00		
				EXPLICACION DE LA DIFERENCIA		
				TRANSFERENCIA PENDIENTE (1)		
				0.00		
				CONSIGNACIONES NO ACREDITADAS (2)		
				0.00		
				NOTAS DEBITO (3)		
				0.00		
				NOTAS CREDITO (4)		
				0.00		
				DIFERENCIA CONCILIADA		
				0.00		


 ALVARO LOZANO OSPINA
 RECTOR


 SANDRA MILENA PERNAGORDA VALENCIA
 CONTADORA T.P 79570-T

Pagar tus impuestos mientras consultas las noticias, también es posible

Portal Web
Otra forma de acceder
al Banco de Bogotá

Hazlo a través de
www.bancodebogota.com



INEM JOSE CELESTINO MUTIS
CR 19 CL 9 NORTE
ESQUINA SECTOR
ARMENIA, QUINDIO
Entrega: UR Oficina: 0138 Armenia
49546

FECHA EXTRACTO
Desde: Agosto 01
Cuenta Número:
Tipo de Cuenta:
Cod. Origen:
ARMENIA

Agosto - Agosto 2025
Hasta: Agosto 31
138702261
Oficial
0138



Resumen de la Información

Saldo Inicial:	57,952.00
Total 000001 Abonos:	200,000.00
Total 000000 Cargos:	0.00
Total IVA:	0.00
Total 4x1000 GMF:	0.00
Total Retencion:	0.00
Total Intereses:	0.00
Saldo Final:	257,952.00

Resumen de Cobros

Cuentas Contingentes:	0.00
Honorarios:	0.00
Gastos Judiciales:	0.00
Valor Total Adeudado:	0.00

Fecha	Cod Trans	Descripción del Movimiento	Ciudad	Oficina/Canal	Documento	Valor	Saldo
13/08	0160	Abono dispersion pago a proveedores - Otros De Inem Jose Celestino Mutis	Armenia	Armenia		200,000.00	257,952.00
		----- FIN MOVIMIENTOS -----					

Notificar cualquier reparo a la Revisoría Fiscal KPMG Ltda., Apartado Aéreo No. 36700 Bogotá

CC-091-2 (Junio/2004)

Si usted desea conocer la tasa de interés que actualmente pagamos sobre sus depósitos ingrese a www.bancodebogota.com.co o visite alguna de nuestras oficinas

Queremos siempre brindarte el mejor servicio, te recordamos que contamos con la Defensoría del Consumidor Financiero la cual podrás contactar de lunes a viernes de 8:00 a.m a 5:30 p.m. al teléfono fijo: 3320101, celular (+57) 318 373 00 77, correo electrónico defensoriaconsumidorfinanciero@bancodebogota.com.co, o en la dirección Calle 36 No. 7-47 piso 5 en la ciudad de Bogotá D.C. Podrás ampliar la información relacionada con esta institución en www.bancodebogota.com.



DAVIVIENDA



CUENTA DE AHORROS 1361 0021 4628

INFORME DEL MES: AGOSTO /2025

Apreciado Cliente
INSTITUCION EDUCATIVA INEM JOSE CELESTINO MUTIS
INEM@TIC.EDU.CO

Saldo Anterior	\$248,308.97
Más Créditos	\$21.10
Menos Débitos	\$0.00
Nuevo Saldo	\$248,330.07
Saldo Promedio	\$248,308.97

Fecha	Valor	Doc.	Clase de Movimiento	Oficina
31 08	\$ 21.10+	0000	Rendimientos Financieros.	0000



APRECIADO CLIENTE

Le informamos que las tarifas de sus productos y servicios empresariales serán actualizadas a partir del **01 de noviembre de 2025**, lo invitamos a consultarlas en www.davivienda.com, opción "tasas y tarifas".

Banco Davivienda S.A.

VIGILADO SUPERINTENDENCIA FINANCIERA DE COLOMBIA

VIGILADO SUPERINTENDENCIA FINANCIERA DE COLOMBIA

Este producto cuenta con seguro de depósitos

Cualquier diferencia con el saldo, favor comunicarla a nuestra revisoría fiscal KPMG Ltda. A.A. 77859 de Bogotá.

Recuerde que usted también cuenta con nuestro Defensor del Consumidor Financiero: José Guillermo Peña González Dirección: Av. 19 No. 114 -09, Of. 502. Bogotá D.C., Colombia. Teléfono: (+57 601) 2131370 | 2131322 Correo Electrónico: defensordelcliente@davivienda.com. Para mayor información en www.davivienda.com